

新闻稿

编号 36

第二季度业绩出色，瓦克上调全年预测

- ◆ 瓦克集团 2022 年第二季度实现销售额 21.7 亿欧元，比上年同期增长 45%
- ◆ 价格提高，产品结构效应良好，令息税折旧摊销前利润（EBITDA）升至 6.26 亿欧元，同比几近翻番
- ◆ 2022 年第二季度的本期净利润为 3.91 亿欧元
- ◆ 净现金流量因运营资金上升以及资本支出增加，降至 0.96 亿欧元
- ◆ 销售额预测值上调：2022 年全年集团销售额预计介于 80 亿至 85 亿欧元之间，EBITDA 介于 18 亿至 23 亿欧元之间
- ◆ 能源与原材料价格上涨对全年利润造成的损失预计约在 15 亿欧元上下

慕尼黑，2022 年 7 月 28 日—瓦克化学股份有限公司 2022 年第二季度业绩继续增长。这家总部位于慕尼黑的化学集团在报告期实现销售额 21.742 亿欧元（2021 年第二季度：15.010 亿欧元），比上年同期增长 45%，较上一季度（20.762 亿欧元）增加 5%。产品组合效应良好，销售量上升，以及美元较上年同期走高带来的汇率变化等因素对销售额发展产生积极影响。瓦克 4 个业务部门均为销售额增长做出贡献。其中，多晶硅业务的增长尤其显著，产品价格提高使该业务部门销售额较上年同期提升 68%。瓦克旗下两大化学业务部门——瓦克有机硅与瓦克聚合物，销售额亦分别增长逾 40%，例如用于胶粘剂与工业涂料的产品，需求量增幅尤其显著。生物技术产品及精细化学品业务的发展也非常稳健，销售额增长 16%。

新闻稿，编号：36，2022 年 7 月 28 日，第2页，共9页

瓦克 2022 年第二季度的息税折旧摊销前利润（EBITDA）总计 6.258 亿欧元，较上年同期（3.209 亿欧元）几近翻番。这一大幅增长亦主要归因于价格走高及有利的产品结构效应，生产设施的高位利用率也对 EBITDA 起到了推动作用；能源与原材料价格激增则抑制了利润发展，也是导致本期 EBITDA 较上一季度（6.437 亿欧元）略有下降的原因所在。瓦克集团本报告期的 EBITDA 利润率为 28.8%（2021 年第二季度：21.4%），上一季度为 31.0%。

集团息税前利润（EBIT）本期为 5.285 亿欧元，同比（2021 年第二季度：2.280 亿欧元）翻番有余，由此得出的 EBIT 利润率为 24.3%（2021 年第二季度：15.2%）。与 2022 年第一季度（5.495 亿欧元）相比，本期 EBIT 略有减少。本报告期的折旧和摊销总额为 0.973 亿欧元（2021 年第二季度：0.929 亿欧元）。本期净利润总计 3.909 亿欧元（2021 年第二季度：1.732 亿欧元）。每股收益为 7.67 欧元（2021 年第二季度：3.39 欧元）。

尽管世界经济面临诸多重大风险，尤以乌克兰战争为重，以及至今尚未平息的新冠疫情，但瓦克对实现增长仍充满信心。瓦克集团现上调 2022 年全年预测，预期销售额 80 亿至 85 亿欧元（此前预测：75 亿欧元），EBITDA 预计将在 18 亿至 23 亿欧元之间（此前预测：12 亿至 15 亿欧元）。预计能源与原材料成本上涨将导致利润损失约 15 亿欧元（此前预测：11 亿欧元）。

如果 2022 年下半年出现较大规模的天然气限供，瓦克将同众多其它工业企业一样，无法排除影响生产的可能。因此，在拟定此次 EBITDA 预测下限时，除能源与原材料价格上涨的预期因素外，瓦克亦已将 2 亿至 2.5 亿欧元的额外损失计算在内。如不考虑这一额外损失，瓦克 2022 年全年 EBITDA 总额有望达到 20 亿至 23 亿欧元。

新闻稿，编号：36，2022 年 7 月 28 日，第3页，共9页

总裁兼首席执行官贺达（**Christian Hartel**）周四在慕尼黑表示：“在一个日趋严峻的环境下，瓦克第二季度仍继续实现增长，创下公司有史以来季度销售额最高纪录，利润同比上年几近翻番，在此，我们通过提高售价，基本平衡了大幅上涨的能源与原材料成本。”但他也表示，“尽管如此，能源与原材料价格持续上涨仍令我们日渐担忧。而且，未来的天然气供应保障问题更带来新的不确定性。”德国联邦政府现已启动天然气应急方案二级警报，他指出，“目前，这虽然还没有影响到我们的生产，但我们今年 2 月便已开始研究应对各种可能情况的对策。”他还指出，目前的地缘政治危机，尤其是乌克兰战争，以及新冠疫情的后续发展，也在酝酿着巨大风险，而通货膨胀日益加剧，则是另一个不安因素。他说：“通货膨胀一方面使我们的内部生产成本增加，另一方面显著影响人们的消费行为——这也会间接影响我们的业务。”尽管如此，贺达仍对今年的业务发展抱有信心，他表示：“销售价格上扬，以及我们目前感受到的来自客户行业的高位需求，让我们仍能面对上述不稳定因素，对下半年的发展充满信心。”

贺达对瓦克中期发展前景同样持乐观态度。他说：“我们良好的业务发展表明了客户对瓦克产品和技术的信赖，这说明，我们正走在一条实现增长目标的正确道路上。”瓦克将根据集团增长战略，将化学业务聚焦特种产品，同时致力扩大生物技术领域的业务活动，在多晶硅业务领域则将有针对性地提高半导体工业用高纯多晶硅的比重，以实现至 2030 年将瓦克集团销售额提高至 100 亿欧元以上，同时保持高位盈利能力的目标。

贺达表示：“为加速增长，我们正在加大对产能扩建以及新产品与新应用开发的投资力度。过去数月来，我们在上述领域启动了一系列项

新闻稿，编号：36，2022 年 7 月 28 日，第4页，共9页

目，其中包括：挪威霍拉生产基地正在筹备扩大金属硅产能；印度帕纳加尔（Panagarh）的新生产基地不久前落成投产，可满足市场对硅橡胶的需求增长；博格豪森生产基地的有机硅产能也在扩建之中；在美国，我们启用了—个地区创新中心，将针对高科技应用开发生物技术及有机硅特种产品；在慕尼黑，—个专注于生物技术业务的研究中心现已动工；在哈雷生产基地，我们正在建设—个信使核糖核酸技术中心，并将于 2024 年开始生产 mRNA 疫苗等产品，仅此—项，投资即超过—亿欧元。”

地区

瓦克集团 2022 年第二季度在各地区均实现销售额增长，产品价格提高是其中主要原因。在亚洲，销售收入攀升至 9.44 亿欧元，比上年同期（2021 年第二季度：6.20 亿欧元）增加约 52%；在美洲，销售收入总额 3.48 亿欧元，同比（2021 年第二季度：2.11 亿欧元）跃升 65%。在欧洲，本期集团销售额为 7.67 亿欧元，较上年同期（2021 年第二季度：5.95 亿欧元）增长 29%。

资本支出和净现金流量

瓦克集团 2022 年第二季度资本支出总计 0.997 亿欧元（2021 年第二季度：0.682 亿欧元），同比增长 46%。投资重点用于扩建有机硅产能，以及用来实施拓展聚合物和生物制剂产品的措施等。

2022 年第二季度的净现金流量为 0.964 亿欧元，上年同期为 2.082 亿欧元，运营资金上升及资本支出增加是导致净现金流量减少的主要原因。

新闻稿，编号：36，2022 年 7 月 28 日，第5页，共9页

员工

瓦克全球员工人数在报告期内有所增加。截至 2022 年 6 月 30 日期末，瓦克共有员工 15250 人（2022 年 3 月 31 日：14595 人）。至本报告期末，瓦克在德生产基地共有员工 10151 人（2022 年 3 月 31 日：10111 人），德国境外员工总数 5099 人（2022 年 3 月 31 日：4484 人）。

业务部门

瓦克有机硅业务部门 2022 年第二季度的销售总额为 9.363 亿欧元，比上年同期（6.487 亿欧元）增长 44%；产品价格提高，利润丰厚的特种硅烷在产品结构中所占比例上升，是推动该部门销售额发展的主要因素。几乎所有应用领域的销售额同比均有大幅增长；其中，面向胶粘剂、涂料及消费品应用的有机硅产品，增幅尤为显著。此外，汇率变动也对销售额发展产生积极影响。瓦克有机硅业务部门销售额与上一季度（9.209 亿欧元）相比上升 2%，本期 EBITDA 为 2.765 亿欧元，较上年同期（1.336 亿欧元）翻番有余，与上一季度（2.793 亿欧元）环比基本持平；2022 年第二季度的 EBITDA 利润率为 29.5%，上年同期为 20.6%，上一季度为 30.3%。

瓦克聚合物业务部门 本期销售总额实现 5.533 亿欧元，较上年同期（4.035 亿欧元）增长 37%，产品价格提高是此次业绩增长的首要原因。销售量增加，产品结构优化，以及汇率效应有利，亦对销售额发展起到了积极作用。该业务部门本期销售额较上一季度（5.175 亿欧元）增长 7%，实现 EBITDA 0.912 亿欧元，较上年同期（0.522 亿欧元）增长 75%。除产品价格提高外，设备利用率极高也对 EBITDA 产生了积极影响；能源与原材料价格激增，运输成本显著上升，则大大

新闻稿，编号：36，2022 年 7 月 28 日，第6页，共9页

抑制了利润增长。与上一季度（0.926 亿欧元）相比，该业务部门本期 EBITDA 略有下降；本期 EBITDA 利润率为 16.5%，上年同期为 12.9%，上一季度为 17.9%。

瓦克生物科技业务部门 2022 年第二季度实现销售总额 0.841 亿欧元，比上年同期（0.710 亿欧元）增长 19%；产品价格提高与销售量增加是促成这一增长的主要原因，例如环糊精业务，本期发展尤佳。汇率效应也对销售收入产生了积极影响。瓦克生物科技业务部门销售额与上一季度（0.770 亿欧元）相比提高 9%，在报告期内实现 EBITDA 0.081 亿欧元，低于上年同期（0.112 亿欧元）；此次业绩欠佳的主要原因在于博格豪森生产基地一套生产设备暂时停运，以及能源与原材料成本上升。该业务部门本期 EBITDA 较上一季度（-40 万欧元）有所增加；EBITDA 利润率为 9.6%，上年同期为 15.8%，上一季度为 -0.5%。

瓦克多晶硅业务部门 本期销售总额达 5.682 亿欧元，销售收入因此较上年同期（3.529 亿欧元）增长 61%；太阳能电池用多晶硅的平均价格大幅提高是促成这一增长的首要原因。销售量上年同比略有下降则略微抑制了销售额的发展。与上年同期相比，半导体级多晶硅的价格也有提升，并在多晶硅销售总量中所占比重进一步上升。与上一季度（5.253 亿欧元）相比，瓦克多晶硅业务部门本期销售额增长 8%，在报告期实现 EBITDA 2.138 亿欧元，比上年同期（1.487 亿欧元）增长 44%；实现这一增长的主要原因首先在于太阳能电池用多晶硅价格提升；业务部门为提高生产效率而采取的措施，以及在降低生产成本方面取得的进一步成果，也在此起到促进作用。能源与原材料价格上涨则对利润发展产生了负面作用，与上一季度（2.245 亿欧元）相比，该

新闻稿，编号：36，2022 年 7 月 28 日，第7页，共9页

业务部门本期 EBITDA 下降了 5%；2022 年 4 月至 6 月的 EBITDA 利润率为 37.6%，上年同期为 42.1%，上一季度为 42.7%。

前瞻

瓦克在 2021 年度报告中详述了对集团本年度业务发展的预测。

鉴于业务发展良好，总部位于慕尼黑的瓦克化学集团在提交 2022 年第一季度的财务报告时即上调了对全年销售额的预测值。2022 年 6 月 13 日，瓦克根据最新估算结果宣布，2022 年第二季度的 EBITDA 预期约为 6 亿欧元，销售额约为 21 亿欧元，并同时宣布修改并上调全年预测。

瓦克现预期 2022 年全年销售额有望达到 80 亿至 85 亿欧元（此前预测：75 亿欧元），EBITDA 预计将在 18 亿至 23 亿欧元之间（此前预测：12 亿至 15 亿欧元）；销售价格继续上涨，以及众多客户行业需求量持续走高，是瓦克上调业绩预期的原因所在。在调整预测值时，能源与原材料价格上涨将带来的约 15 亿欧元的利润损失（此前预测：11 亿欧元）已计算在内。鉴于未来天然气供应问题存在的不稳定因素，瓦克在拟定此次 EBITDA 预测下限时，除能源与原材料价格上涨的预期因素外，另扣除了 2 亿至 2.5 亿欧元的额外损失。如不考虑这一额外损失，瓦克 2022 年全年 EBITDA 总额有望达到 20 亿至 23 亿欧元。

调整 EBITDA 预测后，EBITDA 利润率的全年预测值也随之变动：瓦克现预期今年的 EBITDA 利润率将与上年大体持平（此前预测：明显低于上年）；按此预期，瓦克集团 2022 年全年利润将明显高于上年（此前预测：明显低于上年）。其余财务绩效指标的预测则如 2021 年度报告所述保持不变。

新闻稿，编号：36，2022 年 7 月 28 日，第8页，共9页

瓦克集团关键指标

单位：百万欧元	2022 年 第二季度	2021 年 第二季度	变化 (%)	2022 年 上半年	2021 年 上半年	变化 (%)
销售额	2,174.2	1,501.0	44.9	4,250.4	2,860.6	48.6
息税折旧摊销前利润 (EBITDA)	625.8	320.9	95.0	1,269.5	578.6	>100
EBITDA 利润率 (%)	28.8	21.4	—	29.9	20.2	—
息税前利润 (EBIT)	528.5	228.0	>100	1,078.0	394.2	>100
EBIT 利润率 (%)	24.3	15.2	—	25.4	13.8	—
财务成果	-20.5	-10.4	97.1	-39.2	-20.1	95.0
税前收入	508.0	217.6	>100	1,038.8	374.1	>100
本期净利润	390.9	173.2	>100	793.5	291.1	>100
每股收益 (欧元/股)	7.67	3.39	>100	15.59	5.68	>100
资本支出	99.7	68.2	46.2	183.5	110.2	66.5
折旧和摊销	97.3	92.9	4.7	191.5	184.4	3.9
净现金流量	96.4	208.2	-53.7	114.6	339.3	-66.2

单位：百万欧元	2022 年 6 月 30 日	2021 年 6 月 30 日	2021 年 12 月 31 日
资产总计	8,833.2	7,368.6	8,134.3
股东权益	4,590.6	2,341.7	3,100.4
股东权益比率 (%)	52.0	31.8	38.1
金融负债	1,558.6	1,406.2	1,436.8
净金融资产	119.0	152.0	546.5
员工人数 (报告期末)	15,250	14,345	14,406

致编辑： 瓦克 2022 年上半年财务报告可在瓦克网站

(www.wacker.com) “Investor Relations” (投资者关系) 页面

下载。

新闻稿，编号：36，2022 年 7 月 28 日，第9页，共9页

本新闻稿中包含的前瞻性陈述基于瓦克集团领导层的假设和预估。尽管本公司认为这些预测将会实现，但并不担保其一定成为事实。作为观点，即带有潜在风险和不确定因素。这些风险和不确定因素可导致实际情况和预测之间存在很大偏差。导致这些偏差的因素包括，但不限于：经济和业务环境变化、汇率和利息波动、出现竞争产品、新产品或服务市场接受率低以及业务战略变化等等。瓦克既无对前瞻性陈述进行更新的计划，也不承担此类义务。

欢迎索取详细资料：

Wacker Chemie AG




Presse und Information

Christof Bachmair 先生

电话：+49 89 6279-1830

christof.bachmair@wacker.com

www.wacker.com

关注我们：  

企业简介：

瓦克是一家全球运营的化学集团，共有员工约 14400 人，年销售额约达 62.1 亿欧元（2021 年）。

瓦克目前在世界各地拥有 26 个生产基地、23 个技术中心和 52 家销售办事处。

瓦克有机硅

硅油、有机硅乳液、硅橡胶、硅树脂、硅烷、气相二氧化硅、热塑性弹性硅胶

瓦克聚合物

可再分散乳胶粉、乳液、固体树脂和溶液形式的聚醋酸乙烯酯和醋酸乙烯酯二元及三元共聚物

瓦克生物科技

生物技术产品，例如环糊精、半胱氨酸和生物药剂等，此外还有精细化学品和聚醋酸乙烯酯固体树脂

瓦克多晶硅

半导体及光伏产业用多晶硅材料