

The logo consists of the word "WACKER" in a bold, black, sans-serif font, enclosed within a white rectangular box with a thin black border. The background of the slide is a vibrant orange and yellow gradient with abstract, curved shapes.

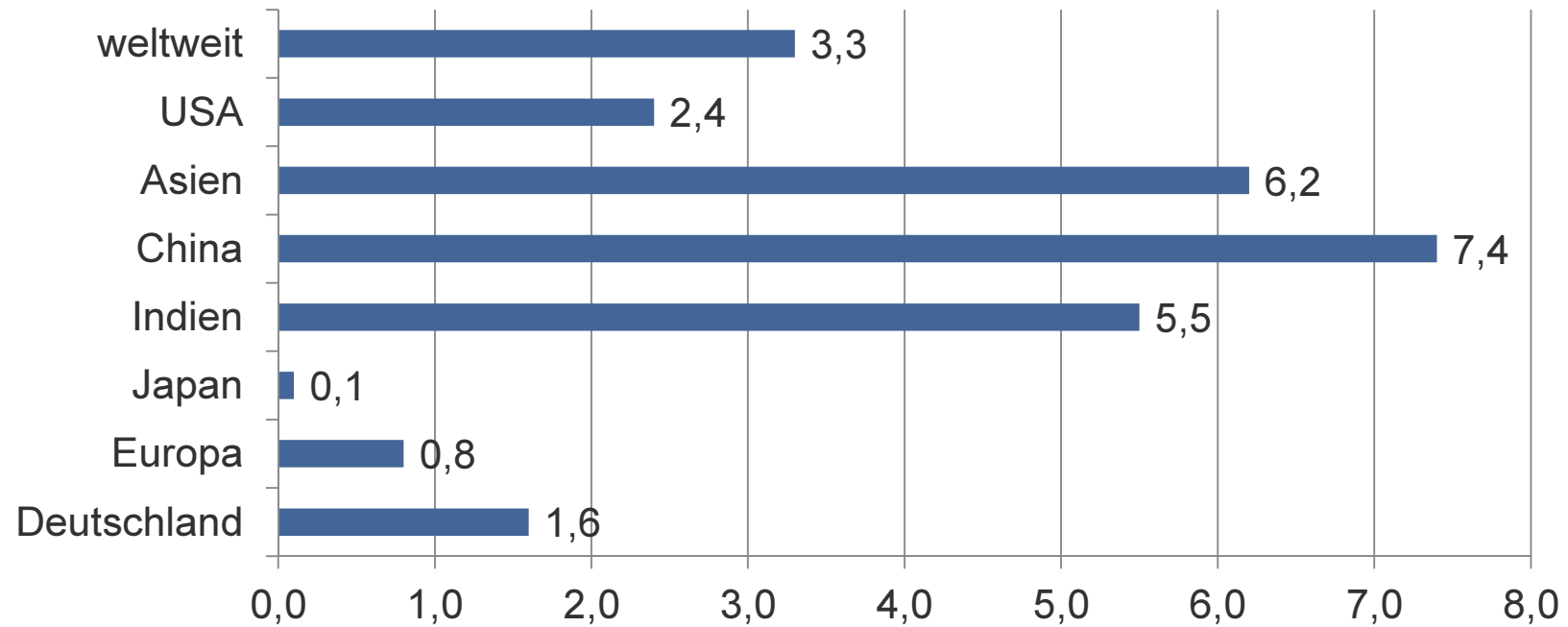
WACKER

BILANZPRESSEKONFERENZ ZUM GESCHÄFTSJAHR 2014

Dr. Rudolf Staudigl, Vorsitzender des Vorstands, 17. März 2015

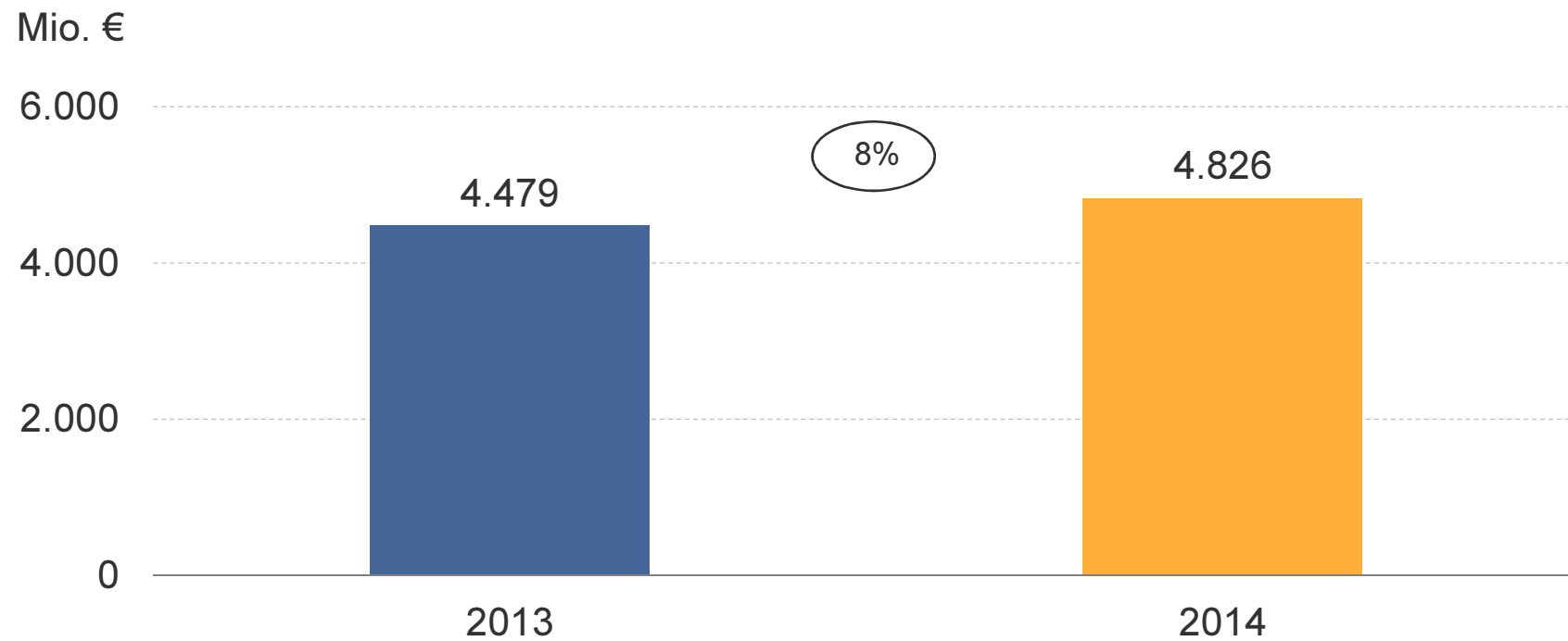
DIE WIRTSCHAFTSLEISTUNG IST IM JAHR 2014 IN ALLEN REGIONEN GEWACHSEN

Weltweite BIP-Entwicklung nach Regionen - reale Veränderung zum Vorjahr in %

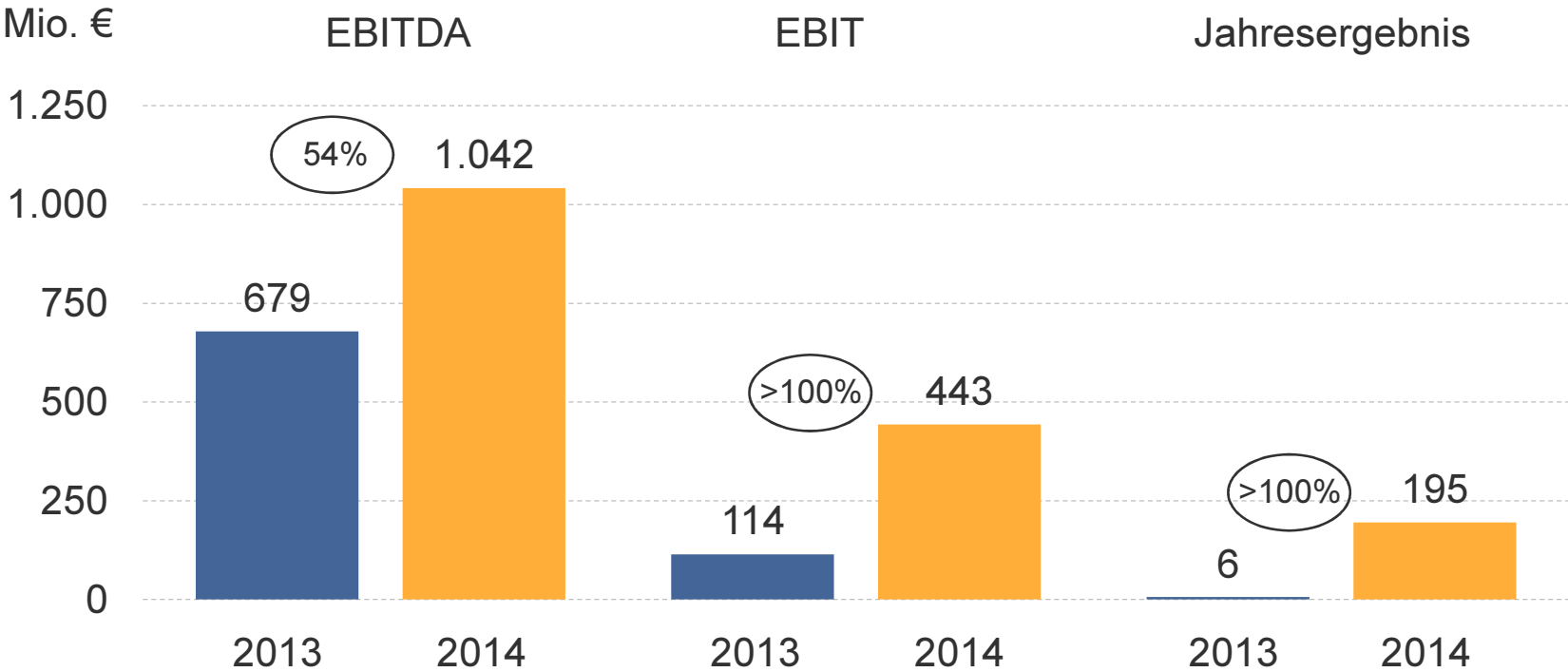


Quellen: weltweit: IWF, USA: IWF, Asien: ADB, China: Nationale Entwicklungs- und Reformkommission, Indien: ADB, Japan: IWF, Europa: IWF, Deutschland: Statistisches Bundesamt

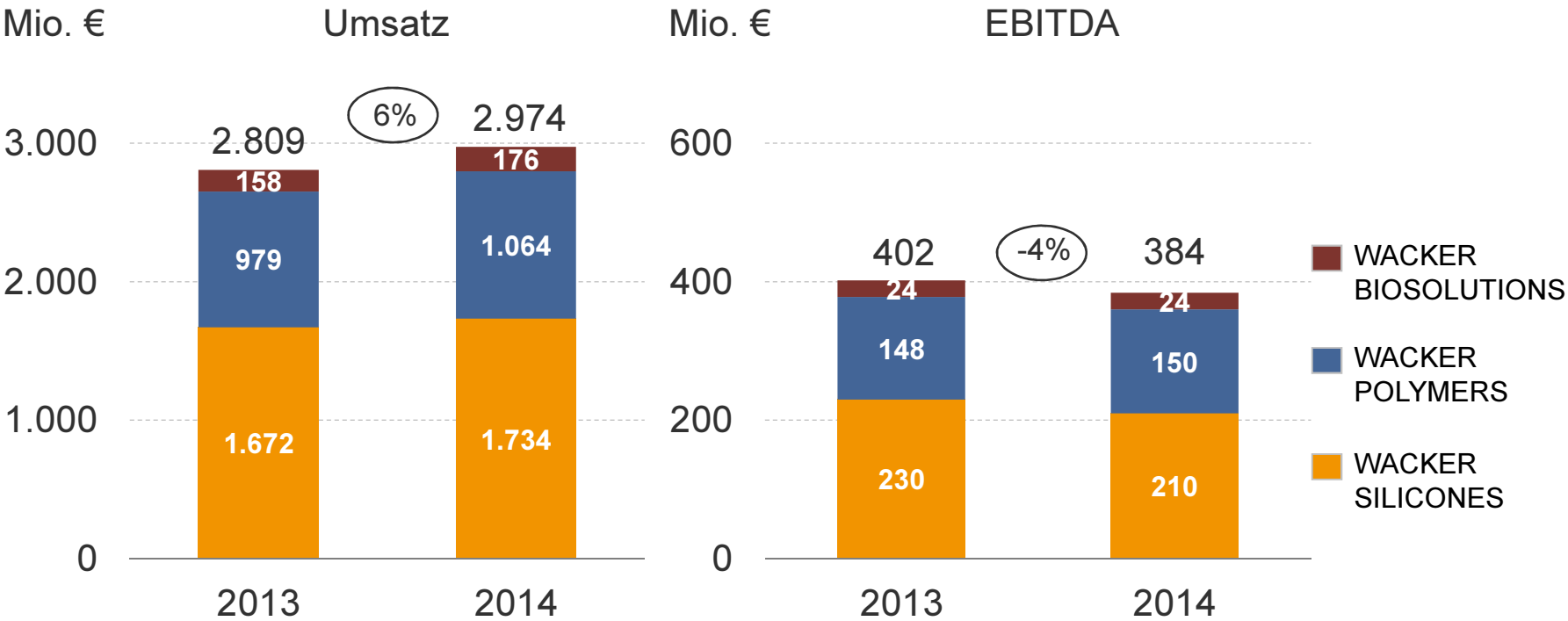
KONZERNUMSATZ WÄCHST IM GESCHÄFTSJAHR 2014 AUF ÜBER 4,8 MILLIARDEN EURO



ERGEBNIS VOR ZINSEN, STEUERN UND ABSCHREIBUNGEN KLETTERT UM 54 PROZENT AUF ÜBER EINE MILLIARDE EURO

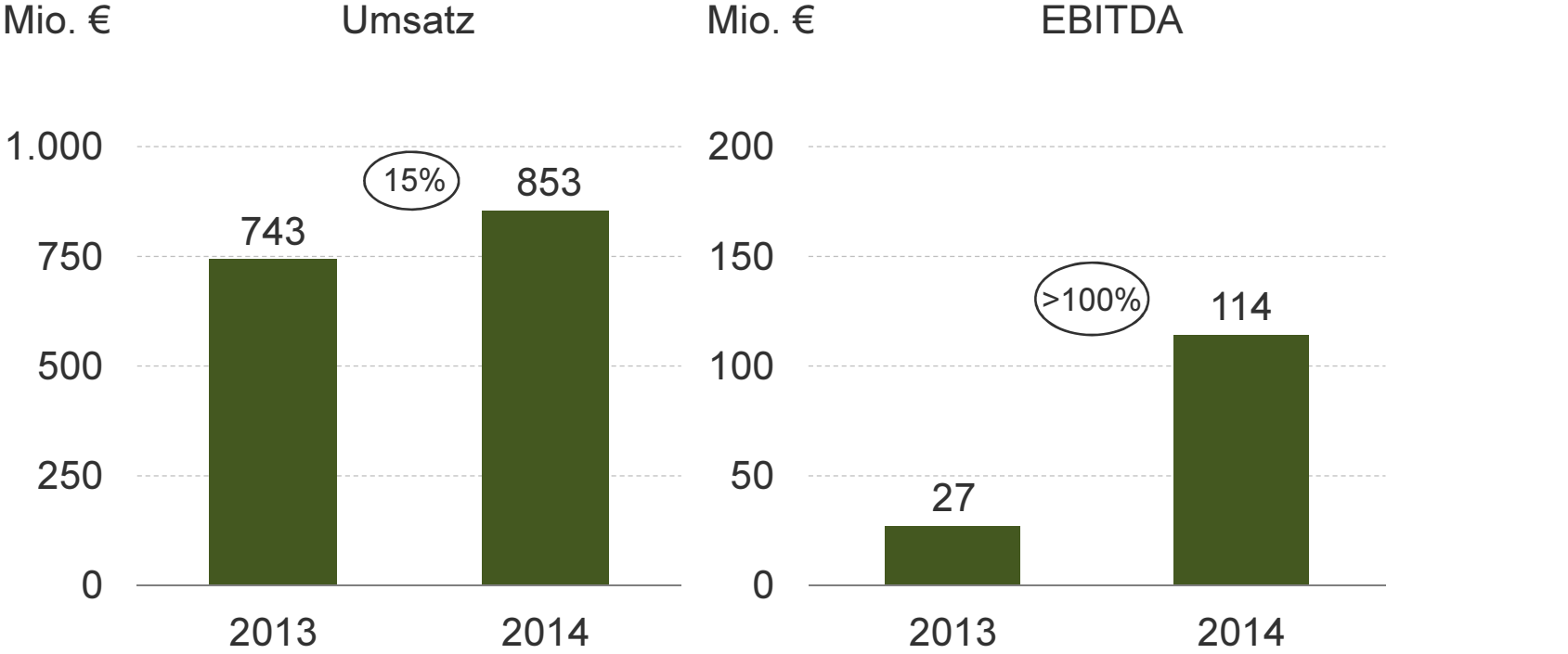


CHEMIEBEREICHE MIT UMSATZPLUS, EBITDA WEGEN PREISDRUCK UND GESTIEGENER ROHSTOFFKOSTEN ETWAS UNTER VORJAHR



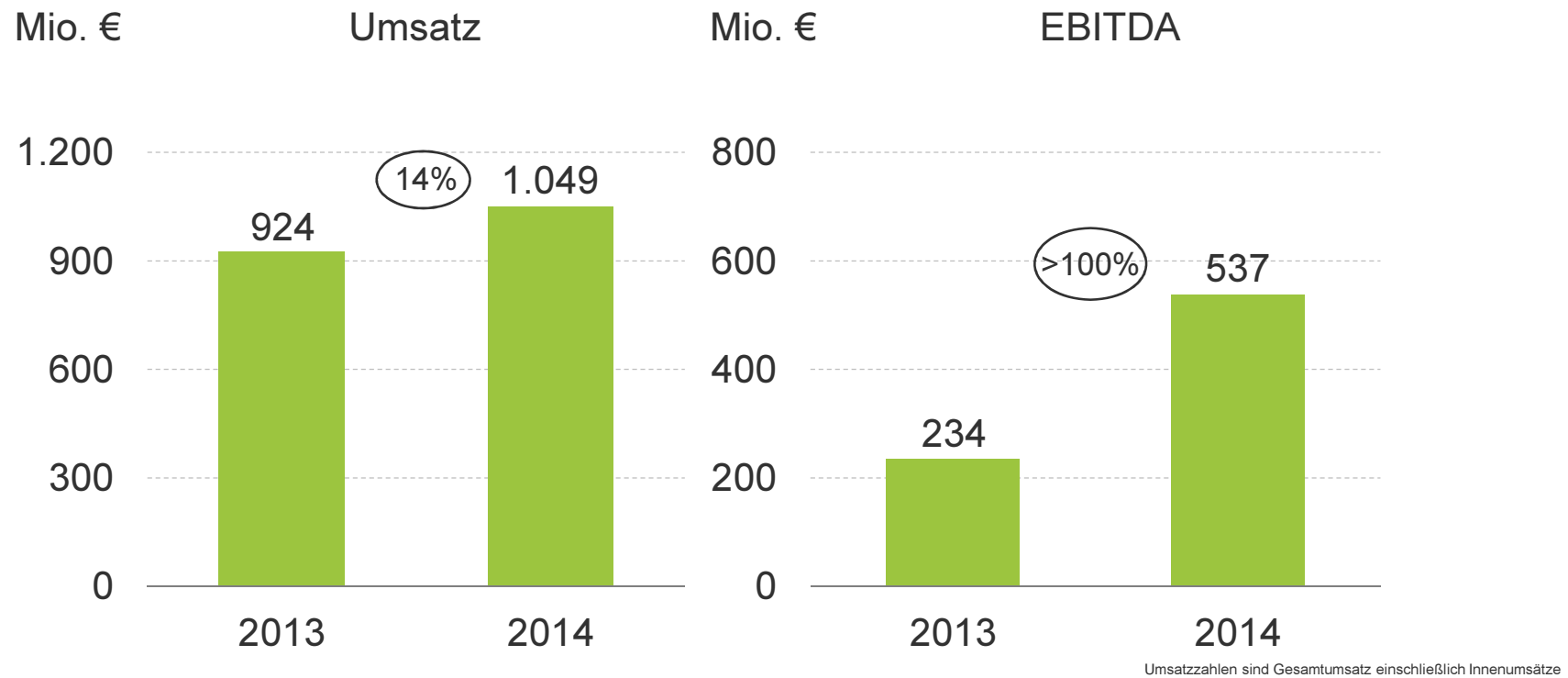
Umsatzzahlen sind Gesamtumsatz einschließlich Innenumsätze

SILTRONIC DANK INTEGRATION VON SILTRONIC SILICON WAFER MIT DEUTLICHEM UMSATZPLUS, EBITDA MEHR ALS VERVIERFACHT

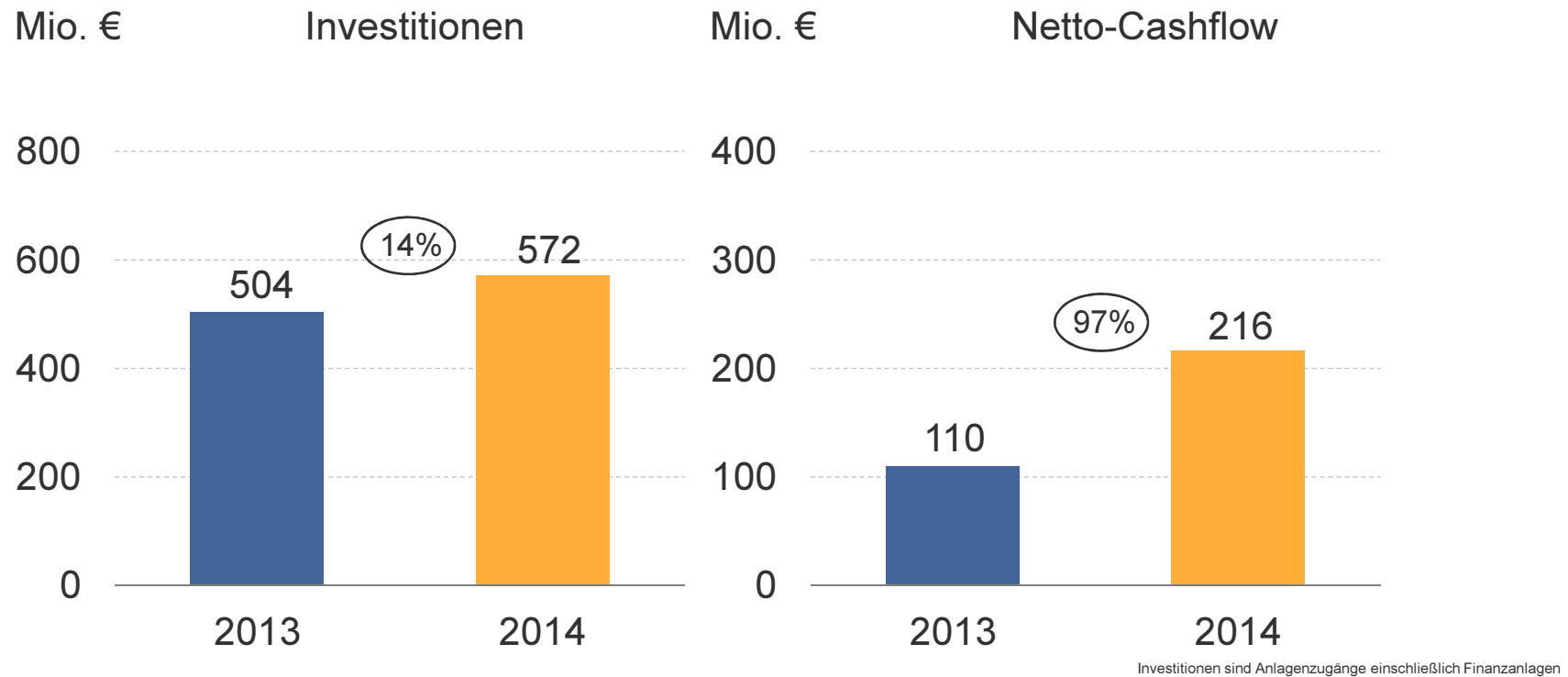


Umsatzzahlen sind Gesamtumsatz einschließlich Innenumsätze

WACKER POLYSILICON WEGEN HÖHERER PREISE UND MENGEN IM UMSATZ DEUTLICH ÜBER VORJAHR, EBITDA MEHR ALS VERDOPPELT



INVESTITIONEN UNTERHALB DER ABSCHREIBUNGEN, NETTO-CASHFLOW NAHEZU VERDOPPELT



NEUER POLYSILICIUMSTANDORT CHARLESTON STEHT VOR DER FERTIGSTELLUNG

Destillationskolonnen



Kreisgasanlage



WACKER BEGLEITET WACHSENDE KUNDENNACHFRAGE MIT KAPAZITÄTSAUSBAU IN DEUTSCHLAND, ASIEN UND USA

Neuer Trockner für Dispersionspulver in Burghausen (Deutschland)

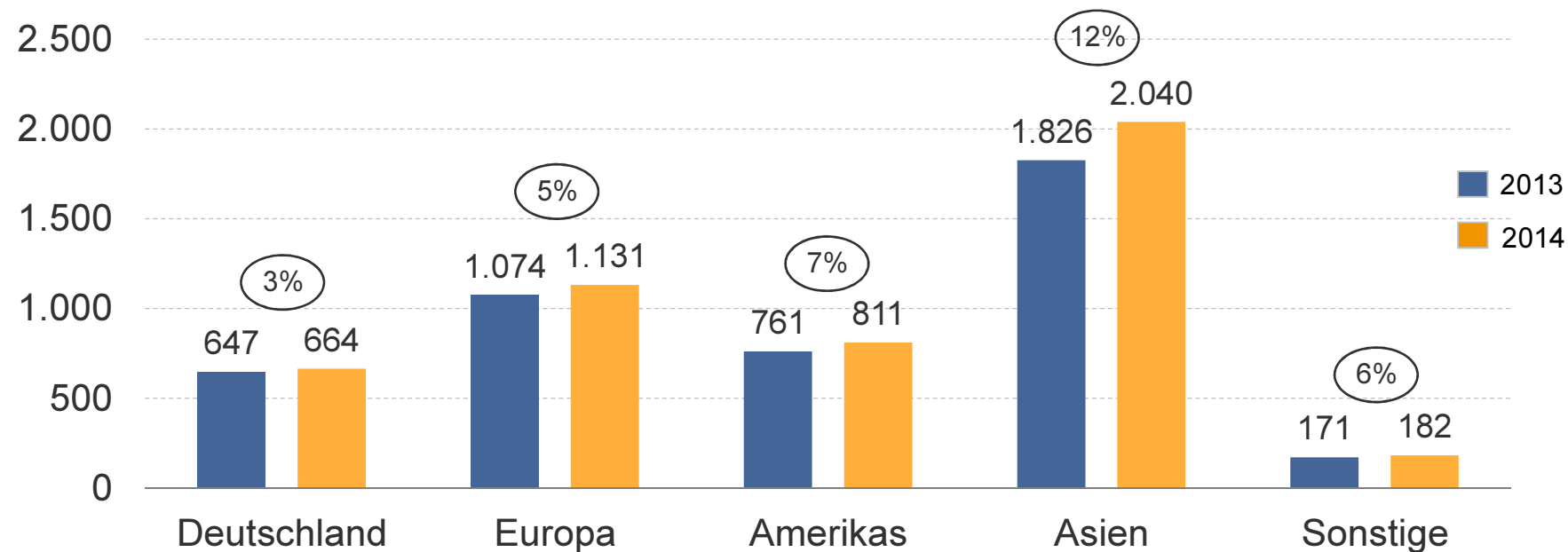


Produktionsanlage für Polyvinylacetat-Festharze in Nanjing (China)



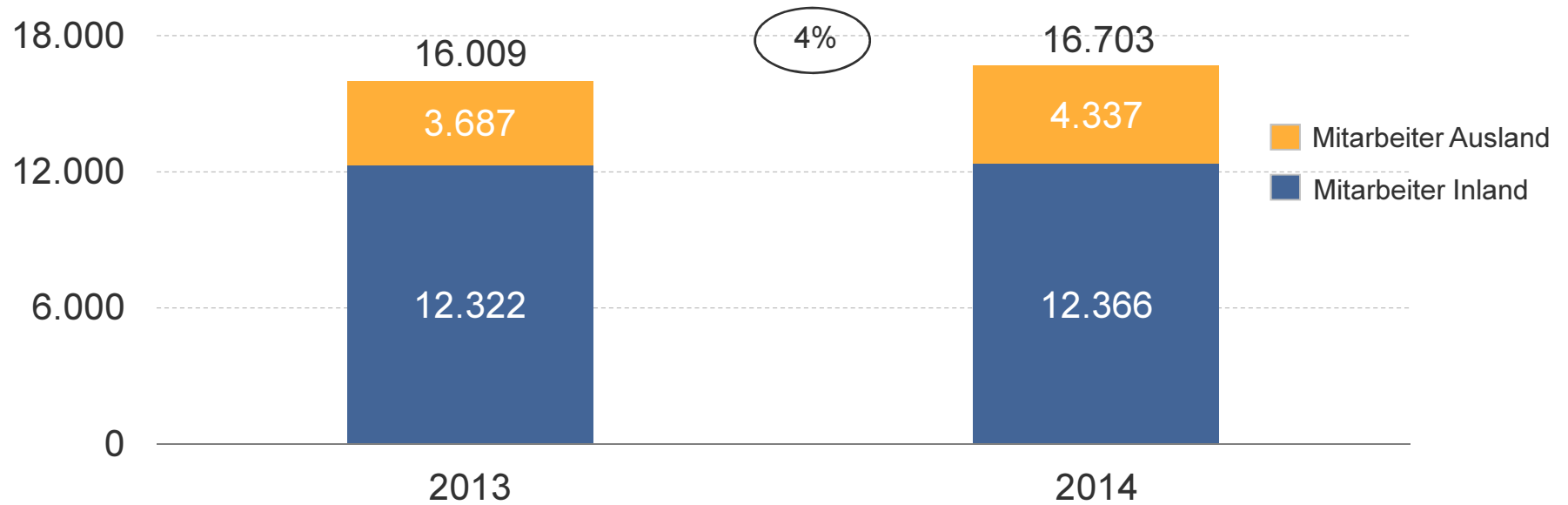
WACKER STEIGERT UMSATZERLÖSE IN ALLEN REGIONEN

Umsatz in Mio. €



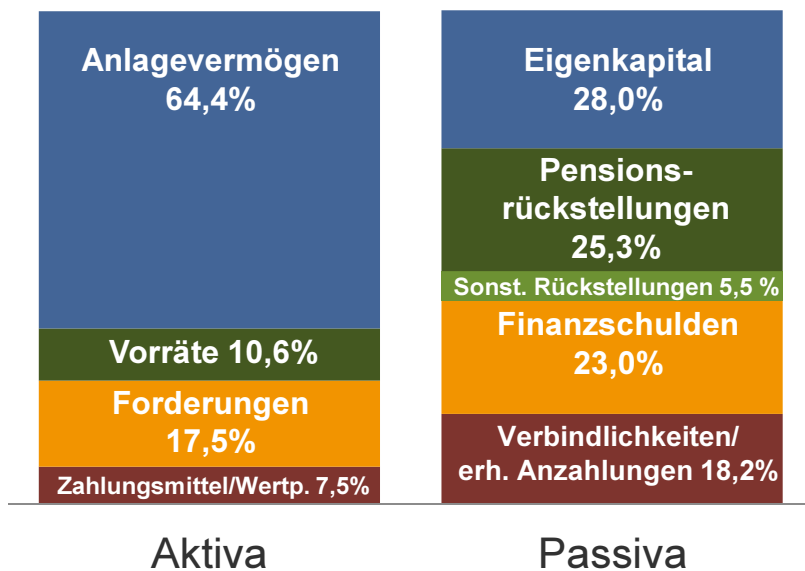
ANZAHL DER BESCHÄFTIGTEN IST IM JAHR 2014 UM 700 MITARBEITER GEWACHSEN

Anzahl der Mitarbeiter, jeweils zum 31. Dezember



DIE VERMÖGENS- UND FINANZLAGE DES KONZERNS IST SOLIDE

Bilanzsumme zum 31.12.2014: 6,95 Mrd. €

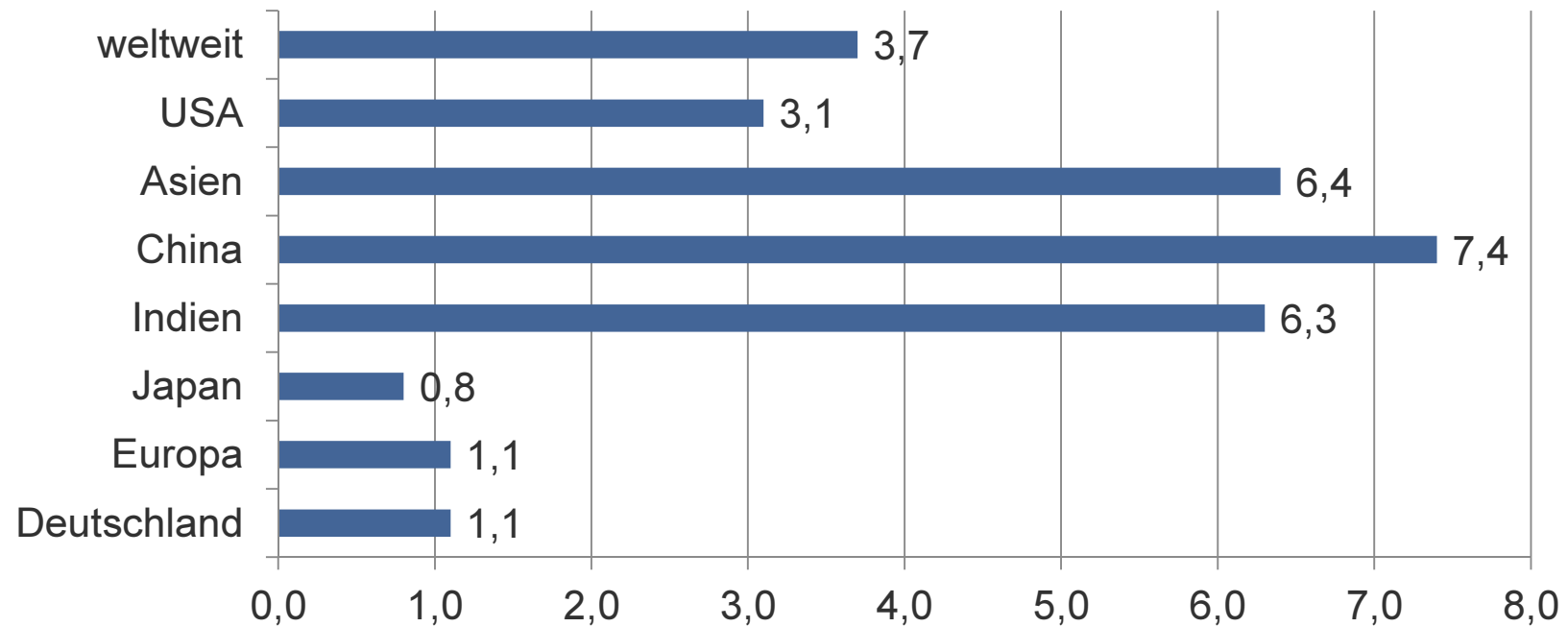


Highlights

- ▶ Kundenanzahlungen von 689 Mio. €
- ▶ Liquidität von 521 Mio. €
- ▶ Nicht genutzte Kreditlinien von rund 600 Mio. €
- ▶ Eigenkapitalquote sinkt auf 28 Prozent wegen höherer Pensionsrückstellungen auf Grund des geringeren Diskontierungssatzes

KONJUNKTUREXPERTEN PROGNOTIZIEREN FÜR 2015 ETWAS STÄRKERES WACHSTUM DER WELTWIRTSCHAFT

Weltweite BIP-Entwicklung 2015 nach Regionen - reale Veränderung zum Vorjahr in %



Quellen: weltweit: OECD, USA: OECD, Asien: ADB, China: ADB, Indien: ADB, Japan: OECD, Europa: OECD, Deutschland: OECD

DER MARKT FÜR PHOTOVOLTAIK WIRD 2015 WEITER WACHSEN

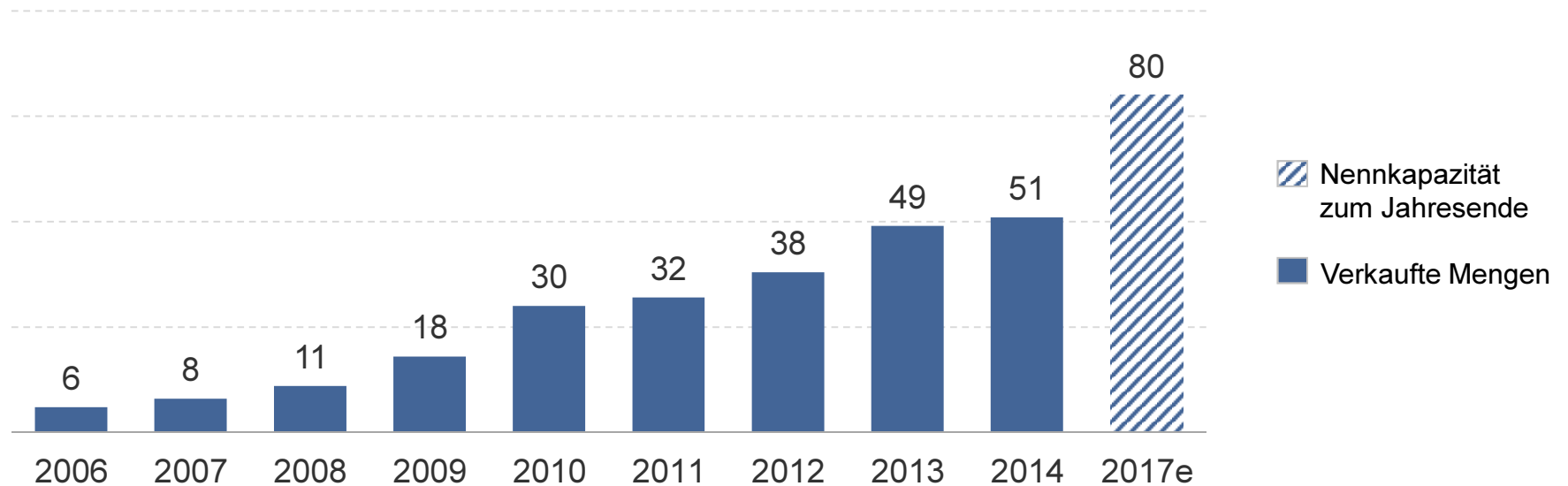
Entwicklung der neu installierten Photovoltaikleistung in Megawatt

	2014	2015
Deutschland	1.900	1.200 – 1.600
Übriges Europa	6.900 – 8.000	8.000 – 10.100
USA	6.500 – 6.800	8.000 – 9.200
Japan	9.000 – 10.000	9.500 – 11.500
Indien	1.000	1.900 – 2.300
China	12.500 – 13.500	14.000 – 16.000
Übrige Welt	6.100 – 7.100	7.100 – 9.600
Gesamt	~ 44.000 – 48.000	~ 50.000 – 60.000

Quellen: EPIA 05/2014, Industriankündigungen, eigene Marktuntersuchungen von WACKER

MIT NEUER PRODUKTION IN USA UND EFFIZIENZMASSNAHMEN STEIGT JAHRESKAPAZITÄT VON WACKER BIS 2017 AUF 80.000 TONNEN

Verkaufte Polysiliciummengen und Nennkapazitäten in Kilotonnen



▶ Ab der zweiten Jahreshälfte 2015 sollen die Anlagen in Charleston schrittweise hochgefahren werden

HALBLEITERGESCHÄFT WÄCHST DANK HÖHERER MENGEN UND POSITIVER WÄHRUNGSEFFEKTE IM UMSATZ UND IM EBITDA

Silicium-Einkristall

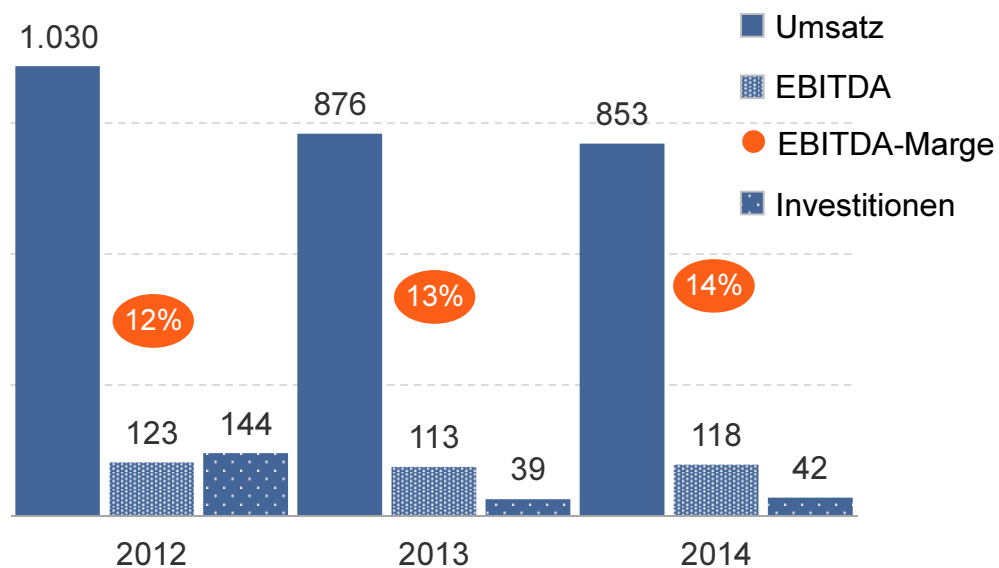


Halbleiterwafer



SILTRONIC ALS EIGENSTÄNDIGER KONZERN: STEIGENDE MARGEN TROTZ PREISVERFALL, ROBUSTER NETTO-CASHFLOW

Angepasster Umsatz, EBITDA und Investitionen von Siltronic*
(Mio. €)



- ▶ Starker Preisrückgang 2013 und 2014
- ▶ Mengenwachstum 2014
- ▶ Seit 2013 sind die Investitionen unterhalb der Abschreibungen
- ▶ 2013 und 2014 Cash-Beitrag von insgesamt 106 Mio. €

* Pro-Forma-Darstellung unter Einbeziehung von Siltronic Silicon Wafer. Die Darstellung des eigenständigen Siltronic-Konzerns weicht ab von der Segmentdarstellung im WACKER-Konzern.

WACKER ERWARTET 2015 ZUWÄCHSE BEI UMSATZ UND EBITDA IN ALLEN DREI CHEMIEBEREICHEN

**Kieselsäureproduktion
in Zhangjiagang (China)**



**Anlage für Dispersionen
in Nanjing (China)**



**Herstellung von
Pharmaproteinen in Halle**



DER KONZERNUMSATZ SOLL 2015 WEITER WACHSEN, JAHRESERGEBNIS VORAUSSICHTLICH UNTER VORJAHR

Ausblick für das Jahr 2015

	Ist 2014	Ausblick 2015
Umsatz (Mio. €)	4.826	Anstieg im hohen einstelligen Prozentbereich
EBITDA (Mio. €)	1.042	bereinigt um Sondererträge leichter Anstieg
EBITDA-Marge (%)	22	deutlich niedriger
Jahresergebnis (Mio. €)	195	niedriger
Netto-Cashflow (Mio. €)	216	leicht positiv
Investitionen (Mio. €)	572	ca. 700
Nettofinanzschulden (Mio. €)	1.081	Anstieg um 200 bis 300

WELTWEIT ERSTER 3D-DRUCK MIT SILICON



The logo consists of the word "WACKER" in a bold, black, sans-serif font, enclosed within a white rectangular box with a thin black border. The background of the slide is a vibrant orange and yellow gradient with abstract, curved shapes.

WACKER

BILANZPRESSEKONFERENZ ZUM GESCHÄFTSJAHR 2014

Dr. Rudolf Staudigl, Vorsitzender des Vorstands, 17. März 2015