

**WACKER**

**100**  
WACKER CHEMIE

A CENTURY CREATING  
TOMORROW'S SOLUTIONS

# **BERICHT DES VORSTANDS ZUM GESCHÄFTSJAHR 2013**

Dr. Rudolf Staudigl, Vorsitzender des Vorstands

# UMSATZ UND ERTRAG WEGEN PREISEFFEKTEN UNTER VORJAHR

in Mio. €	2013	2012	Veränderung
Umsatz	4.479	4.635	- 3%
EBITDA	679	795	- 15%
EBIT	114	267	- 57%
Jahresergebnis	6	115	- 95%
Ergebnis je Aktie in €	0,05	2,43	- 98%
Investitionen	504	1.095	- 54%
Netto-Cashflow	110	- 536	n.a.

# DIVIDENDE: VORSCHLAG BERÜCKSICHTIGT DIE WIRTSCHAFTLICHE GESAMTLAGE DES UNTERNEHMENS

---

- ▶ Ausschüttung einer Dividende von 0,50 € je Aktie für das Geschäftsjahr 2013
- ▶ Ausschüttungssumme von 24,8 Mio. €

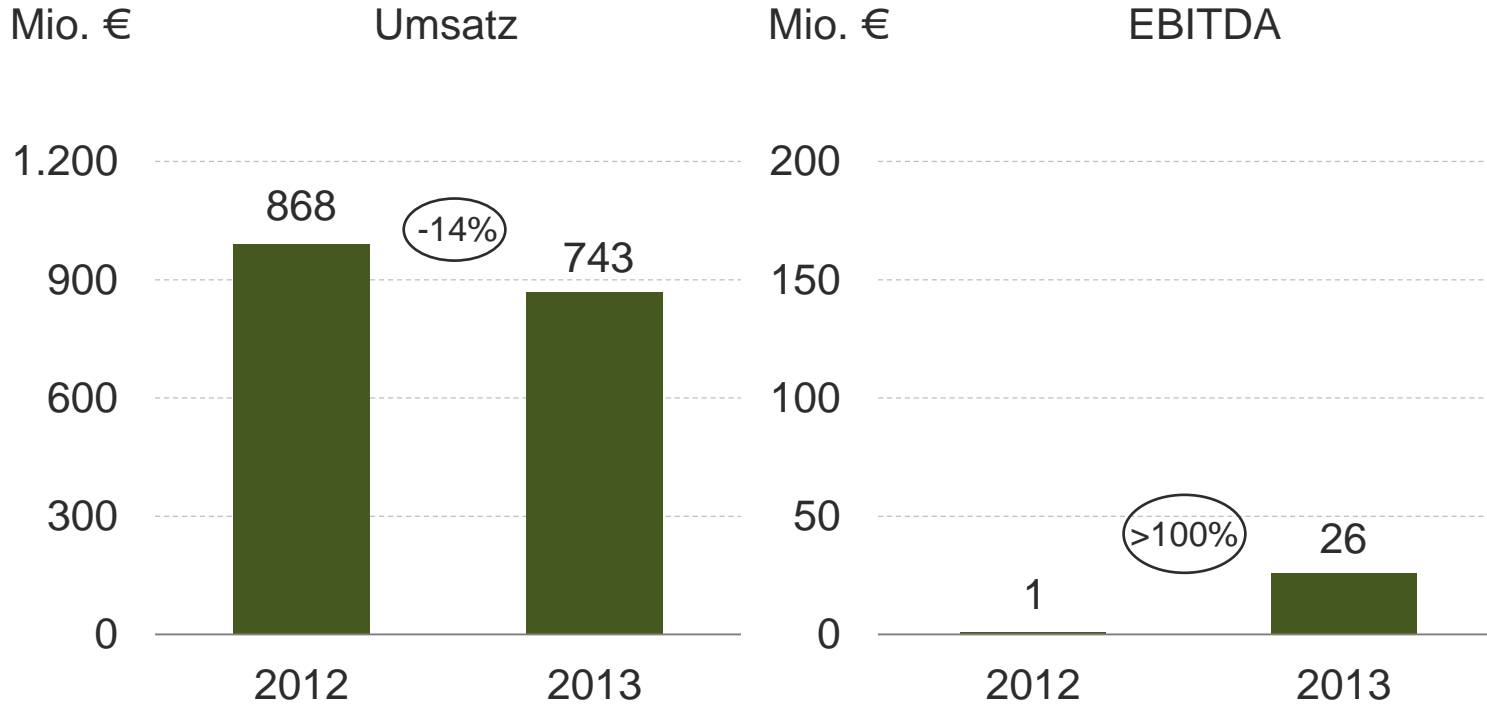
# WACHSTUM IN IMMER MEHR LÄNDERN STELLT ENTWICKLUNG DER PHOTOVOLTAIK AUF BREITERE BASIS

Entwicklung der neu installierten Photovoltaikleistung in Megawatt

	2014	2013
Deutschland	2.300 – 2.700	3.300
Italien	1.100 – 1.300	1.100
Übriges Europa	5.900 – 7.500	6.400
USA	6.000 – 6.800	4.800
Japan	8.500 – 9.500	6.800
China	13.000 – 15.000	12.900
Übrige Welt	6.600 - 9.000	4.700
<b>Gesamt</b>	<b>~ 43.000 – 52.000</b>	<b>40.000</b>

Quellen: eigene Markuntersuchungen von WACKER, EPIA

# SILTRONIC GLEICHT IM EBITDA PREISVERFALL UND STARKEN EURO DURCH EFFIZIENZMASSNAHMEN AUS



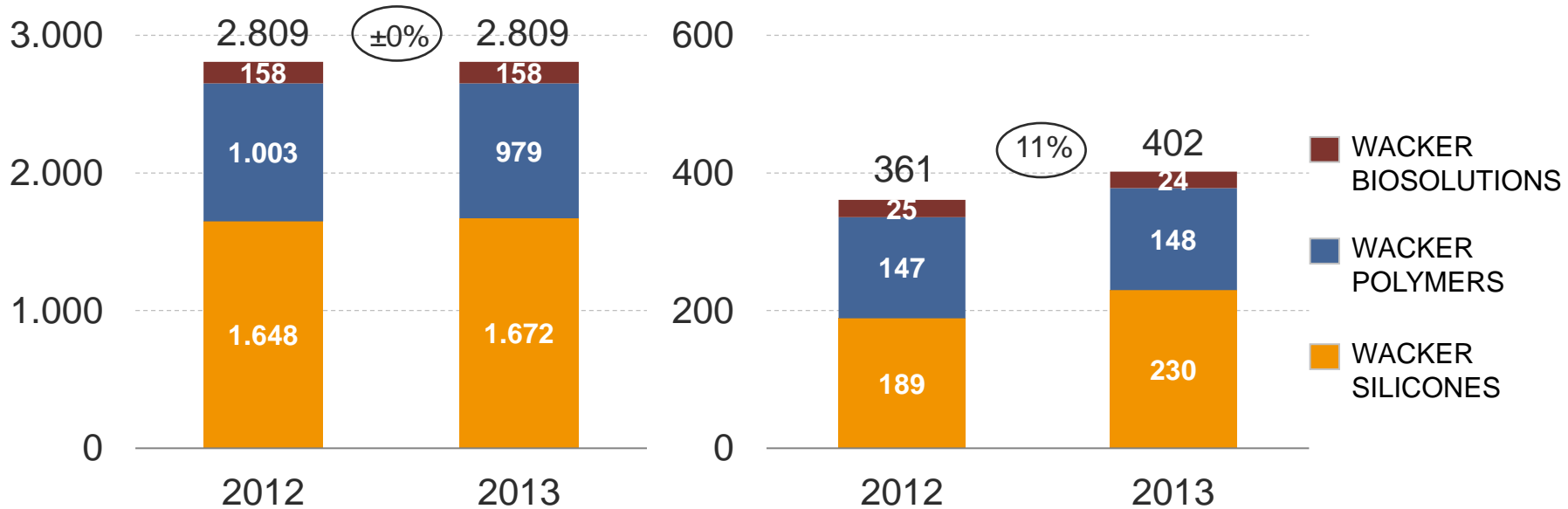
# CHEMIEBEREICHE MIT STABILEM UMSATZ UND HÖHEREM EBITDA

Mio. €

Umsatz

Mio. €

EBITDA



# WACKER ERSCHLIESST INTERNATIONALE MÄRKTE DURCH KOMPETENZ VOR ORT

Center of Excellence Electronics (Korea)



WACKER on Wheels (Vietnam)



# WACKER ERZIelt IM 1. QUARTAL 2014 DEUTLICHES PLUS BEI UMSATZ UND ERTRAG

in Mio. €	Q1 2014	Q4 2013	Q1 2013
Umsatz	1.157	1.087	1.076
EBITDA	285	158	165
<i>EBITDA-Marge (%)</i>	24,6	14,5	15,3
Periodenergebnis	64	- 19	5
Ergebnis je Aktie (€)	1,35	- 0,40	0,08



# HALBLEITERGESCHÄFT WÄCHST MIT VOLLKONSOLIDIERUNG VON SILTRONIC SILICON WAFER

## Siltronic Silicon Wafer Pte. Ltd. (SSW)



- ▶ Gemeinschaftsunternehmen zur Herstellung von 300-Millimeter-Wafern
- ▶ Anteile: Siltronic 78%, Samsung 22%
- ▶ Kapazität: Über 300.000 Wafer pro Monat

### Pro-Forma-Zahlen von Siltronic bei Vollkonsolidierung von SSW

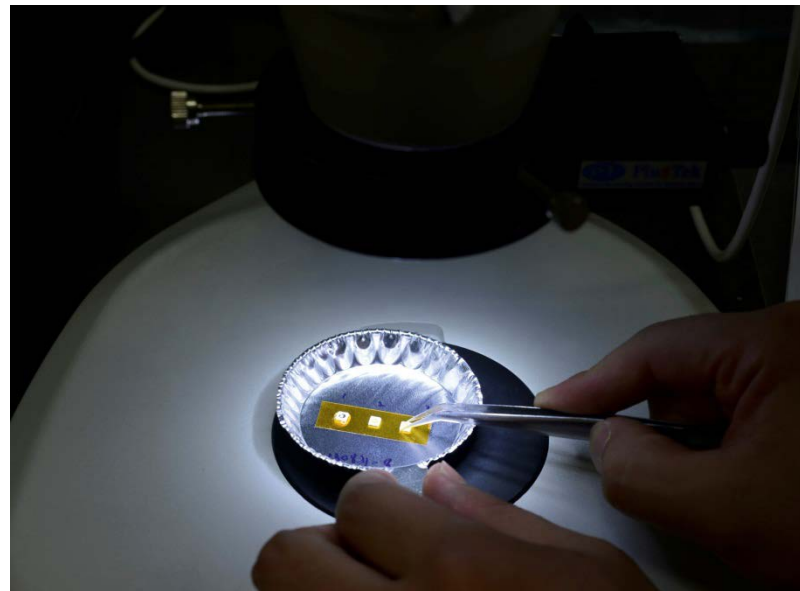
	2013	2012
Umsatz (Mio. €)	876	1.029
EBITDA (Mio. €)	110	100
EBITDA-Marge (%)	13	10

# CENTER OF EXCELLENCE ELECTRONICS IN KOREA ARBEITET AN NEUEN SILICONEN FÜR WACHSTUMSFELDER

Silicongele für das optische Laminieren von Displays werden mit UV-Licht aktiviert



Bei der Einkapselung von LEDs sind Silicone das Material der Wahl



# HOCH QUALIFIZIERTE UND MOTIVIERTE MITARBEITER SIND DER SCHLÜSSEL ZUM DAUERHAFTEN ERFOLG

## Berufsbildungswerk Burghausen



- ▶ Aus- und Weiterbildung als Säulen unserer Personalarbeit
- ▶ Neuer Talent-Management-Prozess: Potenziale der Mitarbeiter frühzeitig erkennen und fördern
- ▶ Neue Angebote für die individuell gestaltbare Arbeitszeit:
  - ▶ Freistellung für Pflege von Angehörigen
  - ▶ Sabbatical

# 100 JAHRE WACKER – EIN JAHRHUNDERT VOLLER IDEEN


Von bescheidenen Anfängen ...



... zum heutigen globalen Marktführer ...



... in eine viel versprechende Zukunft



**WACKER**

**100**  
WACKER CHEMIE

A CENTURY CREATING  
TOMORROW'S SOLUTIONS

# **BERICHT DES VORSTANDS ZUM GESCHÄFTSJAHR 2013**

Dr. Rudolf Staudigl, Vorsitzender des Vorstands