

2022

VIRTUELLE HAUPTVERSAMMLUNG

Wacker Chemie AG

Start: 10:00 Uhr




CREATING TOMORROW'S SOLUTIONS

Hervorragende
Mitarbeiterinnen
und Mitarbeiter

Innovative
Anwendungen
und Produkte

Nahe am Kunden
in allen Regionen
der Welt

Technologisch
hocheffiziente
Produktionsstandorte





CREATING
TOMORROW'S
OUR SOLUTIONS
MAKE A BETTER WORLD
FOR GENERATIONS

DIE WICHTIGSTEN KENNZAHLEN

Umsatz

6,21 Mrd. €

EBITDA

1,54 Mrd. €

Jahresüberschuss

828 Mio. €

Netto-Cashflow

761 Mio. €

Nettofinanzvermögen

547 Mio. €

Kapitalrendite

28 %

Dividende

HÖCHSTE DIVIDENDE DER UNTERNEHMENS- GESCHICHTE

Vorschlag

8,00 € je Aktie

Dividendensumme rund

400 Mio. €



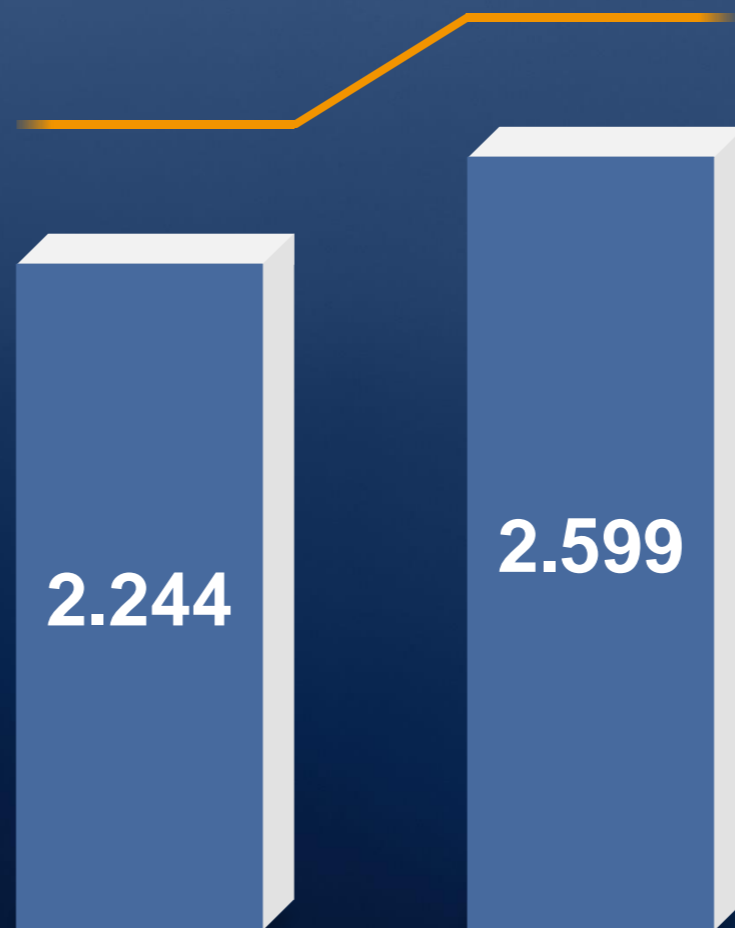
WACKER SILICONES

Unser größter Geschäftsbereich war 2021 auf Rekordkurs beim Umsatz.

in Mio. €

Umsatz

+16%

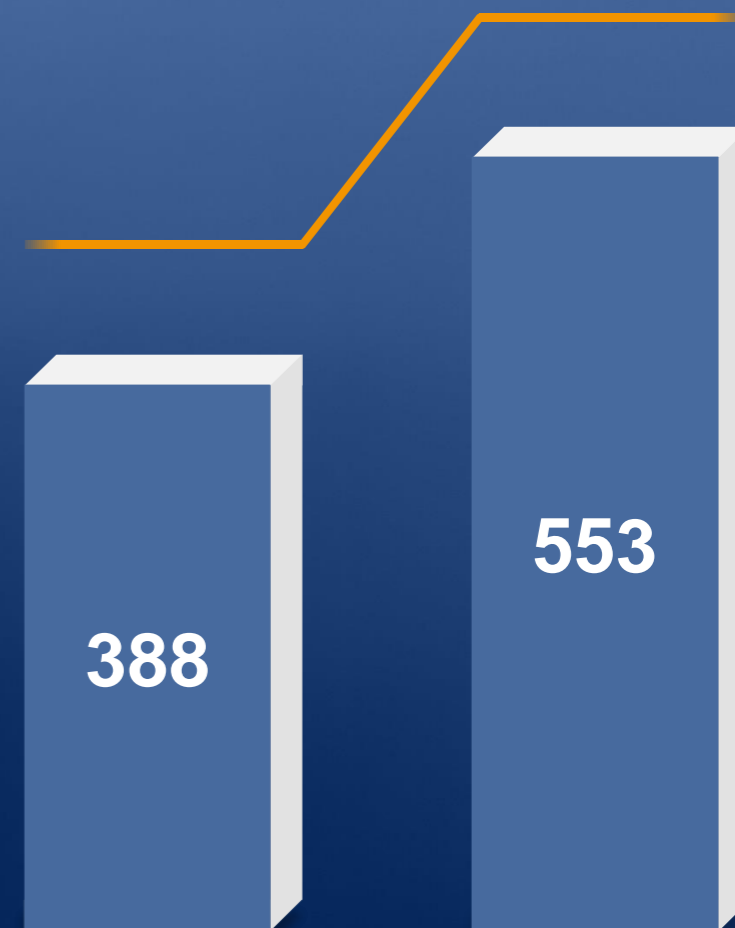


2020

2021

EBITDA

+43%



2020

2021

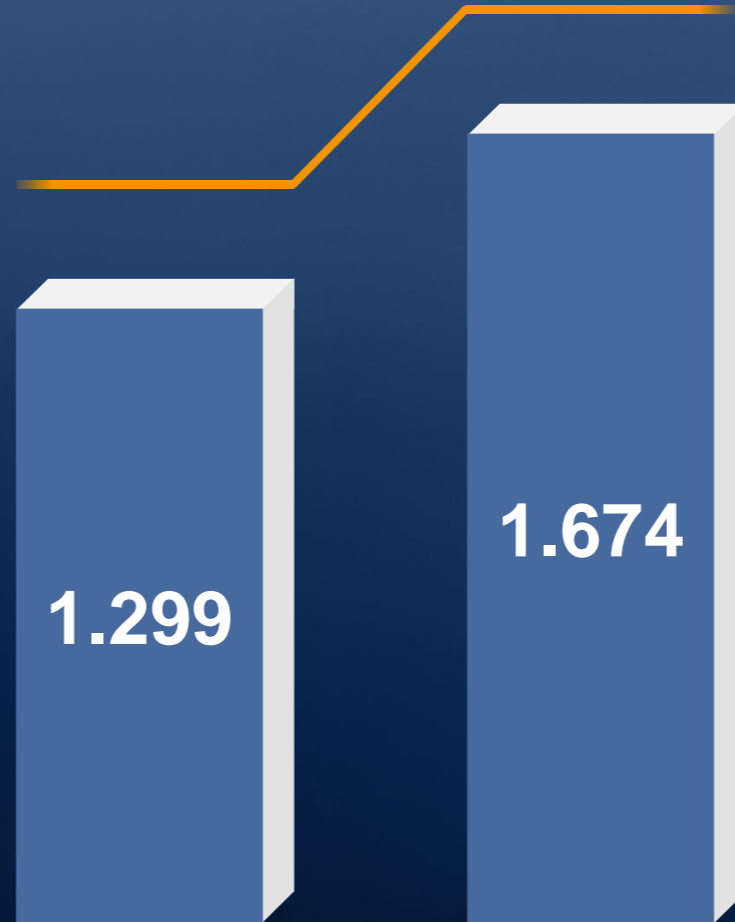
WACKER POLYMERS

überzeugt mit einem neuen
Bestwert beim Umsatz.

in Mio. €

Umsatz

+29%

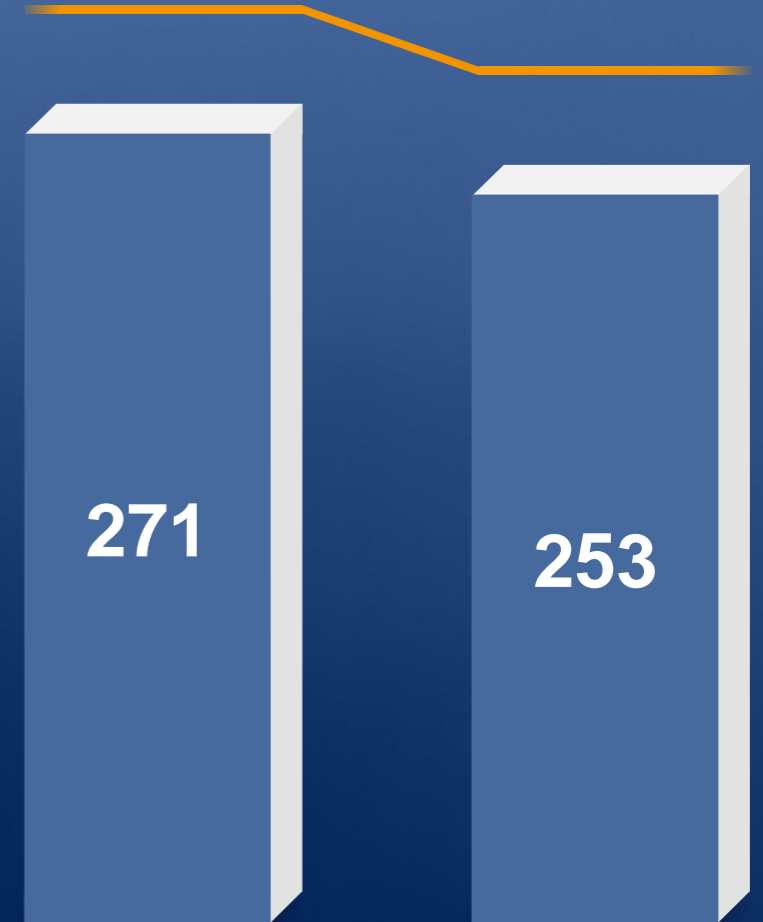


2020

2021

EBITDA

-7%



2020

2021

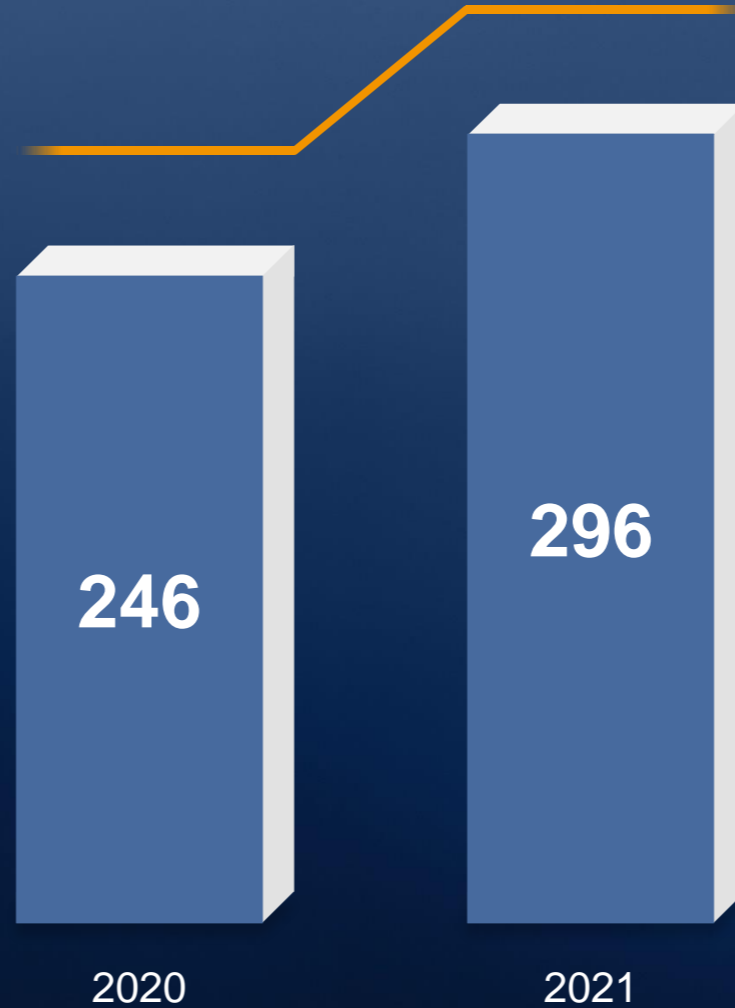
WACKER BIOSOLUTIONS

Auch hier sind wir im Umsatz
gewachsen.

in Mio. €

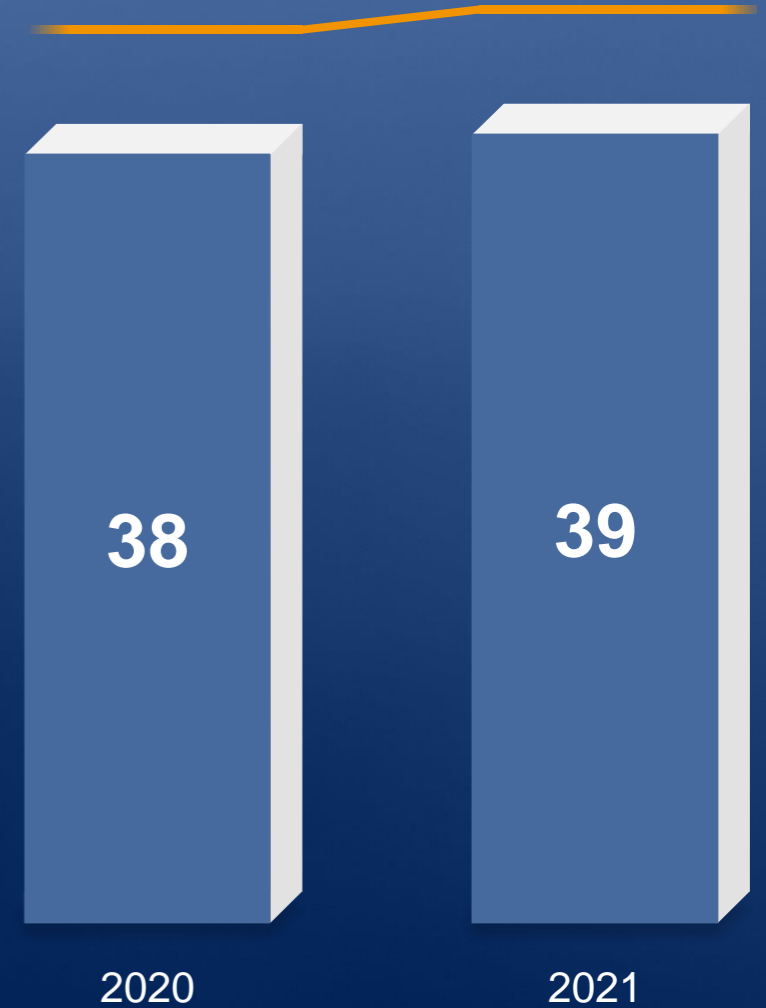
Umsatz

+20%



EBITDA

+2%



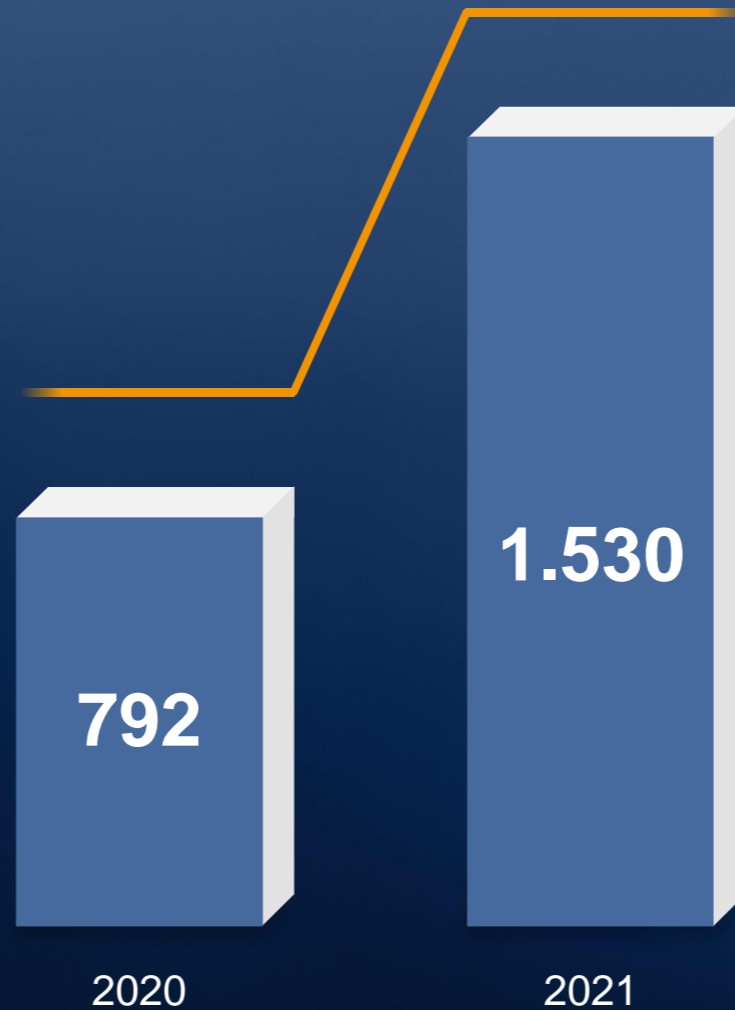
WACKER POLYSILICON

Hohe Nachfrage nach
erneuerbarer Sonnenenergie
und Halbleiterchips.

in Mio. €

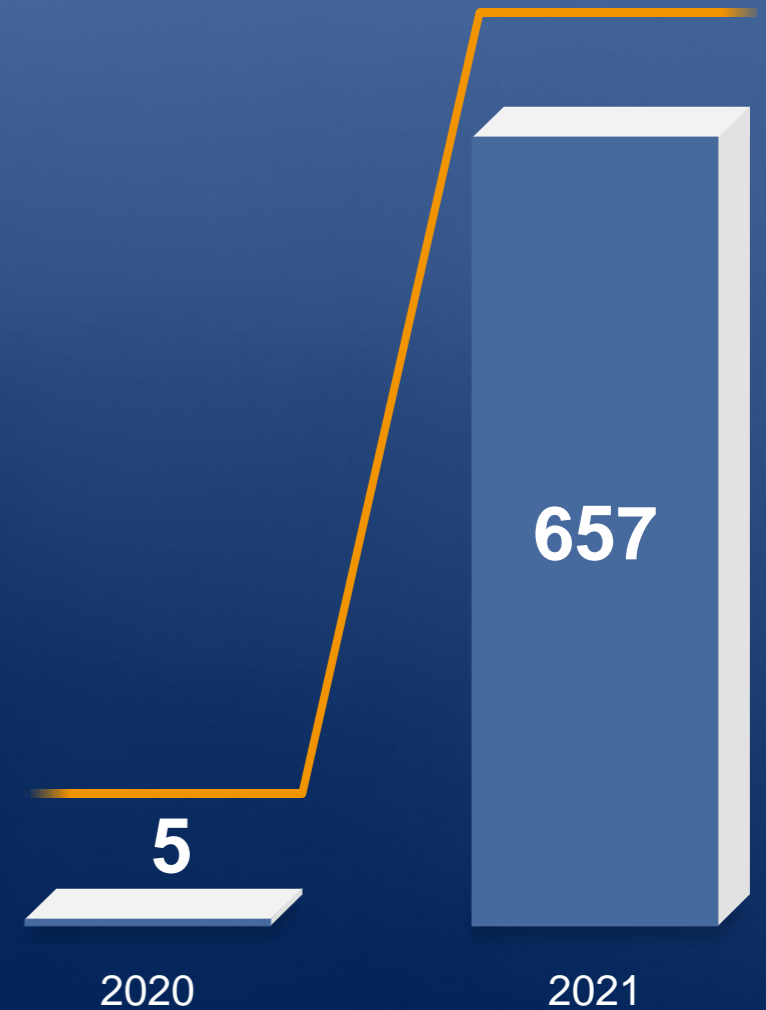
Umsatz

+93%



EBITDA

>100%



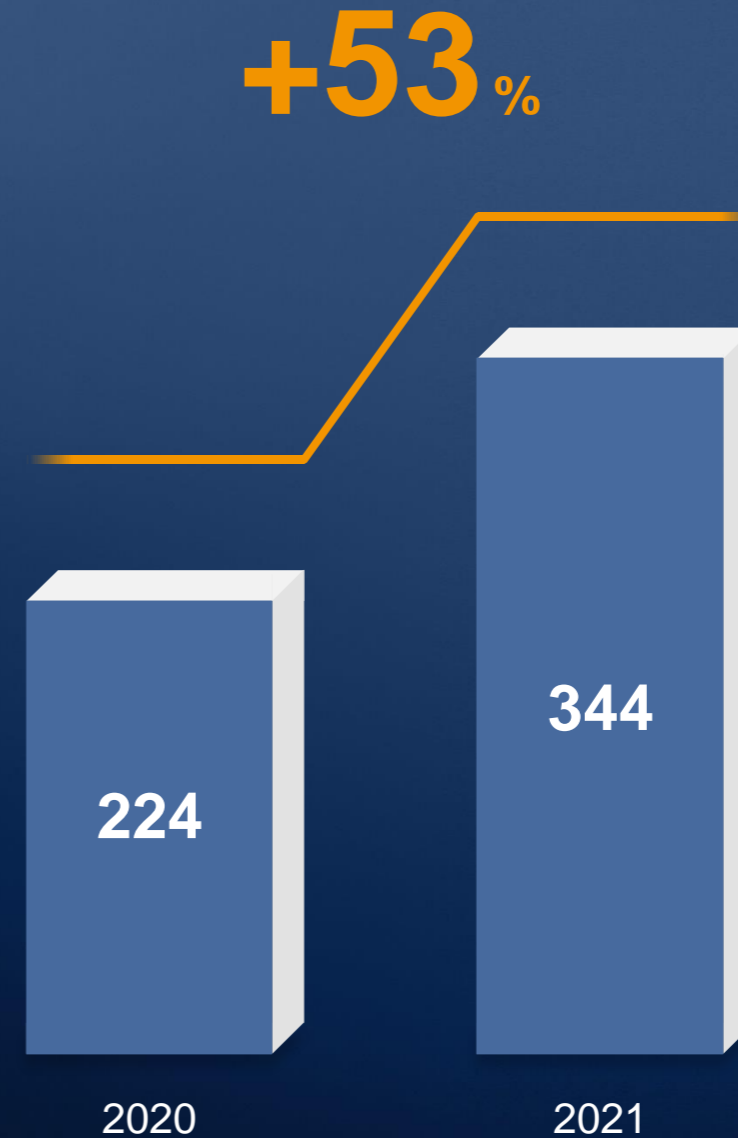
WIEDER MEHR INVESTITIONEN IM JAHR 2021

Investitionen in neue Anlagen
und Infrastruktur

in Mio. €



Investitionen





BETEILIGUNG SICO

Beteiligung am Spezialsilanhersteller
SICO mit 60 Prozent

Stärkung der technologischen
Kompetenz in China

Erweiterung unseres Angebots
an Spezialprodukten

Näher an unseren Kunden vor Ort





ÜBERNAHME GENOPIS

Übernahme von Genopis, San Diego,
Plasmid-DNA-Hersteller

Dadurch neue Perspektiven im
Biopharmageschäft

Eigener Produktionsstandort auf
dem wichtigsten Biotechnologiemarkt
der Welt



STARKE FINANZ- KENNZAHLEN

in Mio. €

Investitionen

+53%



Netto-Cashflow

+9%



Nettofinanzvermögen

n.a.



Liquidität

+48%

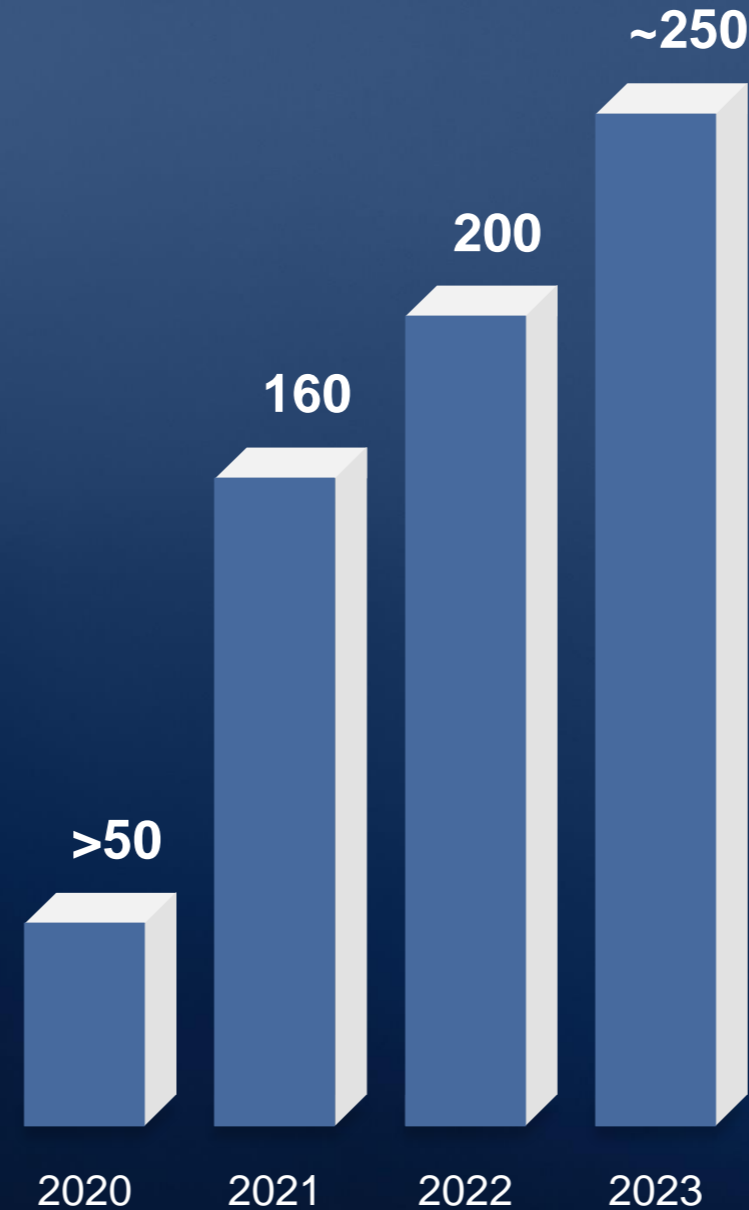


PROGRAMM „ZUKUNFT GESTALTEN“

2021 Einsparungen von
rund 160 Mio. €

in Mio. €

Kosteneinsparungen



Ziele

Kundenorientierung durch
eine Weiterentwicklung der
regionalen Aufstellung stärken

Unternehmen schlanker,
schneller und flexibler machen

Sachkosten und Personal-
kosten in signifikantem
Umfang einsparen

FINANZIELLE STABILITÄT BLEIBT OBERSTES GEBOT



Netto-Cashflow deutlich positiv

Höhere Investitionen
zwischen 550 und 600 Mio. €

Weiterhin hohe Liquidität
von über 1,5 Mrd. €

PENSIONS- SYSTEM

Reform der betrieblichen Altersversorgung bietet Entlastung für das Unternehmen und Chancen für die Beschäftigten.



Neuer Tarif für Neueintritte ab 2022 mit Treuhandfonds, höherem Arbeitgeberbeitrag und Beitragszusagen

Erworbene Pensionsansprüche bleiben voll erhalten, zudem Option für Wechsel in Neutarif und variable Auszahlungen

Zusätzlich 250 Millionen € in weiteren Treuhandfonds eingezahlt für bislang ungedeckte Zusagen

Höhere Diskontierungszinsen und Reform senken Pensionsrückstellungen:
Von 2,7 Mrd. € auf 1,8 Mrd. €

UNSERE ZIELE

Die Kernpunkte unserer Strategie sind mehr Tempo beim Wachstum, eine hohe Profitabilität und eine erhöhte Widerstandskraft.

Umsatz

Umsatzanstieg auf über 10 Mrd. € bis 2030

Bisher durchschnittliche Wachstumsrate von 4 bis 5 Prozent

Künftig um den Faktor 1,5 bis 2 höher

Hohe Ertragskraft

EBITDA-Marge von über 20 Prozent bis 2030

Kapitalkosten zwei Mal verdienen

Zum Vergleich: 2021 lagen Kapitalkosten vor Steuern bei zehn Prozent

INVESTITIONEN BEDEUTEN ZUKUNFT

Deutlich höhere Investitionen in
den nächsten Jahren

in Mio. €

CHEMIEBEREICHE



>400

BIOSOLUTIONS



>80

POLYSILICON



~100

DIE STRATEGISCHEN ZIELE DER GESCHÄFTS- BEREICHE

CHEMIEBEREICHE

Jährliche Wachstumsrate um Faktor 1,5 bis 2 über historischem Wachstum

EBITDA-Marge von über 20 Prozent

ROCE von mehr als Faktor 2 der Kapitalkosten

BIOSOLUTIONS

Eine Milliarde € Umsatz bis 2030

EBITDA-Marge von über 25 Prozent

ROCE von deutlich mehr als Faktor 1 der Kapitalkosten

POLYSILICON

Umsatz mit Kunden aus der Halbleiterindustrie verdoppeln

EBITDA-Marge von über 30 Prozent

ROCE von mehr als Faktor 2 der Kapitalkosten

NACHHALTIG- KEITSZIELE BIS 2030

Messlatte für unsere
Nachhaltigkeitsziele
nochmals höher



50% weniger
absolute Treibhaus-
gasemissionen



Absenken des
spezifischen
Energieverbrauchs
und der
spezifischen
Wasserentnahme
um 15 Prozent



100 Prozent
unseres
Produktportfolios
erfüllt festgelegte
Nachhaltigkeits-
standards




NACHHALTIGKEIT ALS GESCHÄFTSMODELL

Schon heute erzielen wir mehr als zwei Drittel unseres Umsatzes mit ressourcenschonenden Produkten und Technologien.



UNSERE PRODUKTE ERMÖGLICHEN NACHHALTIGKEIT IN VIELEN ANWENDUNGSFELDERN

Energieerzeugung



Mobilität



Bau



UNSERE MASSNAHMEN FÜR WIDERSTANDS- FÄHIGKEIT

Ein starkes finanzielles Fundament
und eine gesunde Bilanz

Anspruchsvolle
Kostenziele im Konzern

Erfolgreiche Preisstrategien
für unsere Produkte

Flexible Einkaufsstrategien

Stärkere Rückwärtsintegration bei
margensensiblen und wichtigen
Ausgangsstoffen



MITARBEITER SIND DER SCHLÜSSEL FÜR UNSERE ZUKUNFTS- FÄHIGKEIT

Ausbildung

600 Auszubildende in
mehr als 20 verschiedenen Berufen

zusätzlich drei Mio. € in
Berufsausbildung investiert

Höchstleistungen und Auszeichnungen
für unsere Azubis

Weiterbildung

rund 65.000 Weiterbildungsmaßnahmen
im Jahr 2021

Digitalisierung, neue Technologien,
bessere Methoden und Verfahren

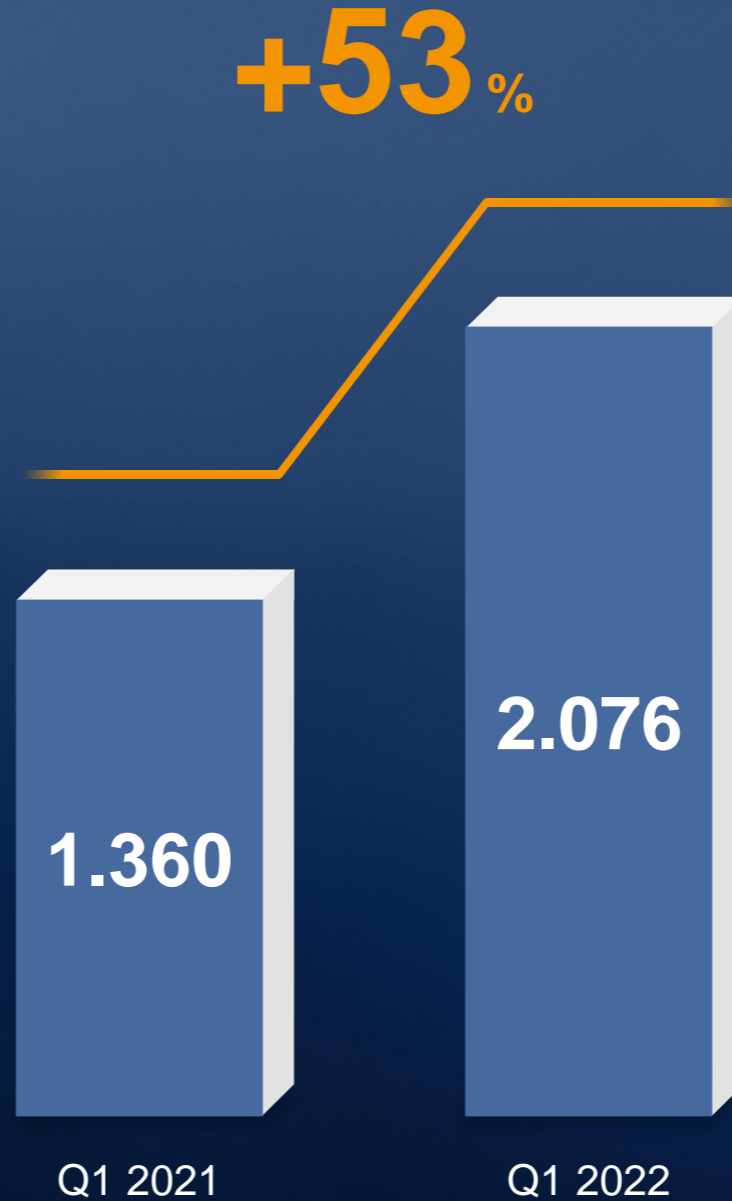


1. QUARTAL 2022

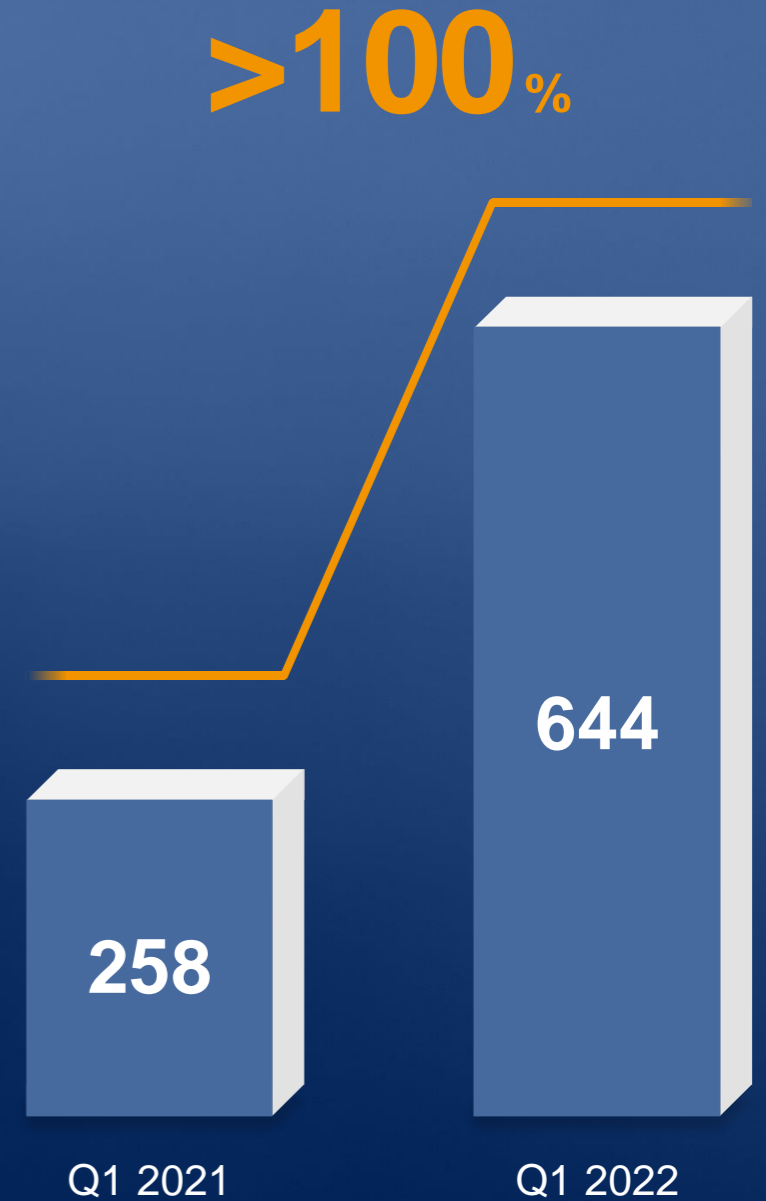
Hohe Nachfrage
in fast allen Bereichen

in Mio. €

Umsatz



EBITDA



2022

VIRTUELLE HAUPTVERSAMMLUNG

Wacker Chemie AG

