

The image features a laboratory setting with a hand pouring red liquid from a beaker into a test tube. A microscope is visible in the background. A blue molecular structure graphic is overlaid on the right side. The Wacker logo is in the top left corner.

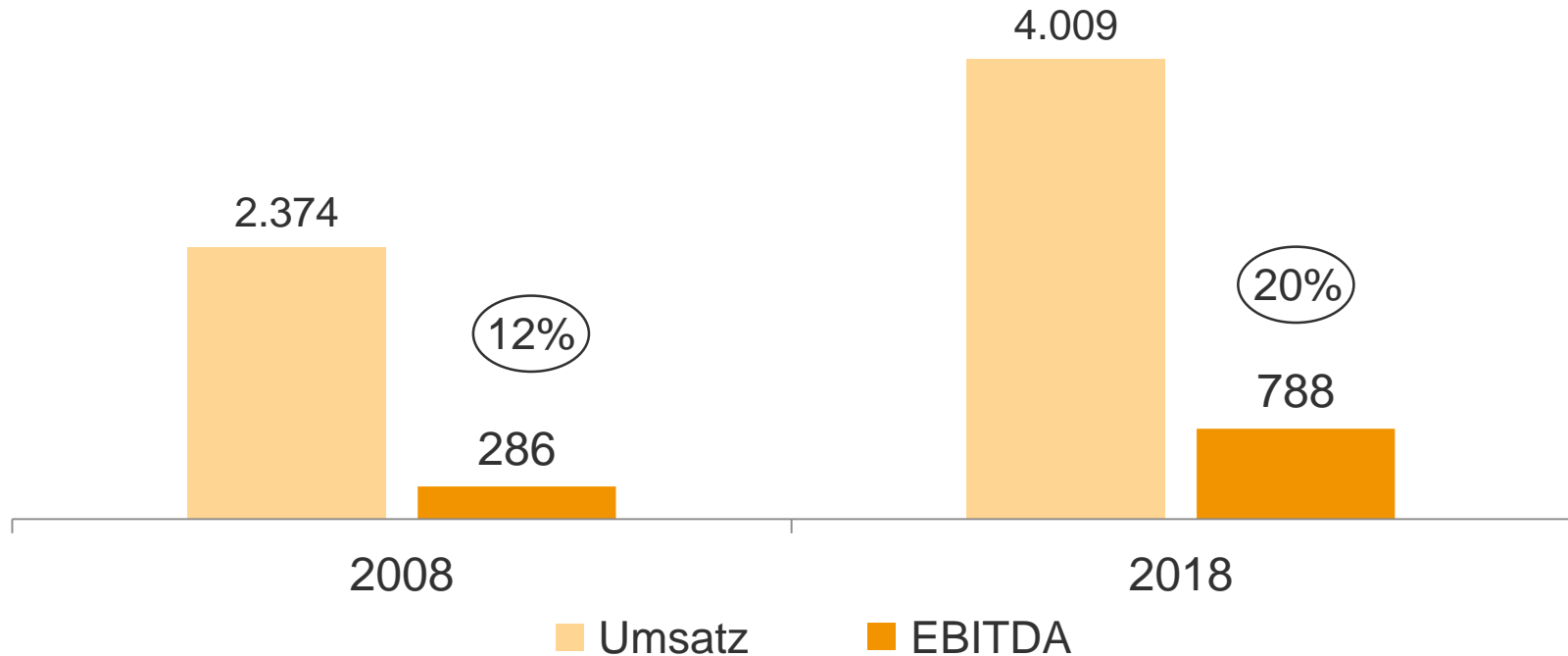
WACKER

Bericht des Vorstands zum Geschäftsjahr 2018

Dr. Rudolf Staudigl, Vorsitzender des Vorstands

Chemiegeschäft ist Umsatz- und Ertragsmotor

Chemiebereiche: Umsatz (Mio. €), EBITDA (Mio. €) und EBITDA-Marge (%)



Umsatz steigt 2018 auf fast 5 Milliarden Euro

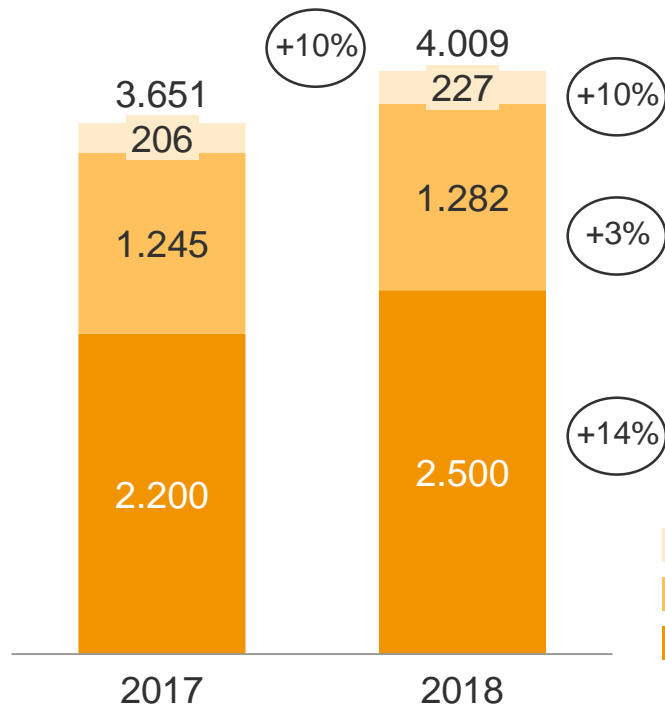
in Mio. €	2017	2018	Veränderung
Umsatz	4.924	4.979	1%
EBITDA	1.014	930	-8%
Jahresergebnis (fortgeführte Aktivitäten)	250	260	4%
Netto-Cashflow (fortgeführte Aktivitäten)	358	125	-65%
Nettofinanzschulden	454	610	34%

Dividende: Vorschlag spiegelt gutes Jahresergebnis

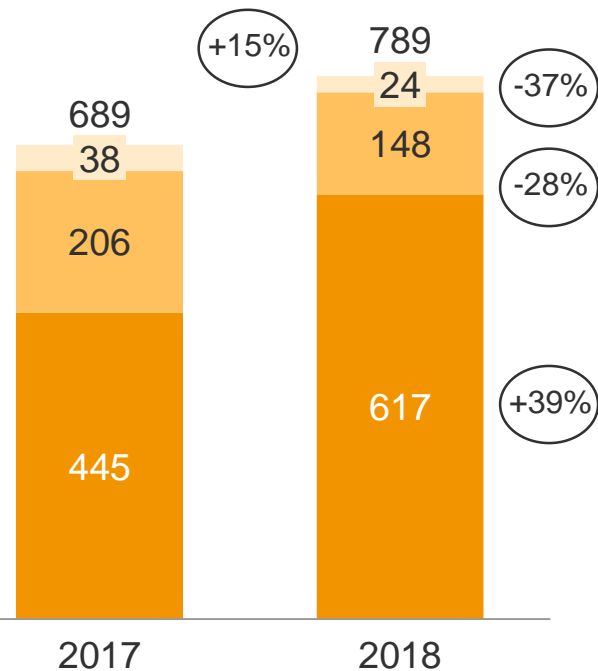
- ▶ Ausschüttung einer Dividende von 2,50 € je Aktie
- ▶ Dividendensumme beträgt 124 Mio. €
- ▶ Entspricht einer Ausschüttungsquote von rund 50 Prozent

Chemiebereiche steigern Umsatz und Ergebnis

Umsatz in Mio. €



EBITDA in Mio. €

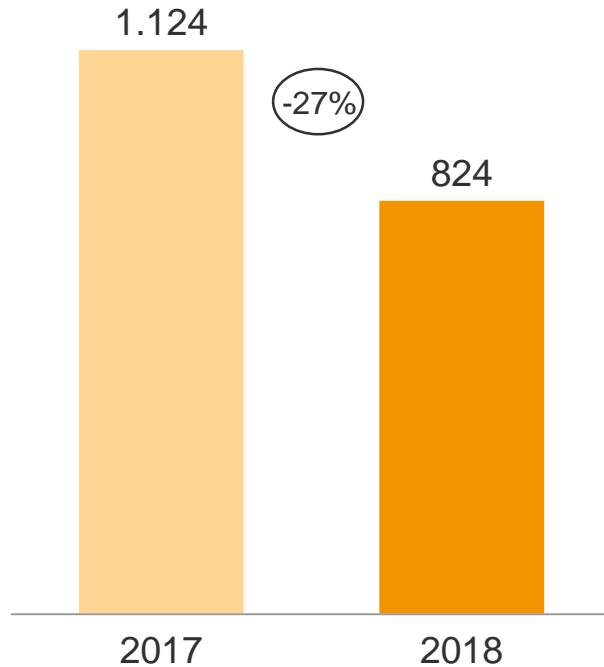


WACKER BIOSOLUTIONS
WACKER POLYMERS
WACKER SILICONES

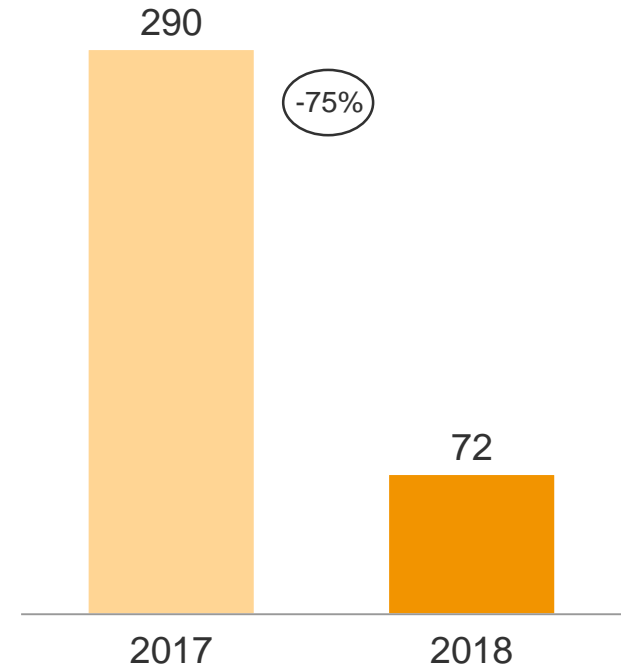
Umsatzzahlen sind Gesamtumsatz einschließlich Inneumsätze

WACKER POLYSILICON erheblich unter Vorjahr

Umsatz in Mio. €



EBITDA in Mio. €



WACKER investiert in Produktion und Infrastruktur

Fermenteranlage für Biopharmazeutika in Amsterdam (Niederlande)




Neue Gasturbine für das Kraftwerk in Burghausen (Deutschland)




Innovation schafft Zukunft

Biozidfreie Wandfarben



Wärmeleitfähiges Silicon



Fundament unseres Erfolgs: Unsere Mitarbeiter

Laborantin



Anlagentechniker



WACKER nutzt die Chancen der Digitalisierung



Q1 2019: Solide Chemie und schwieriger Solarmarkt

in Mio. €	Q1 2018	Q4 2018	Q1 2019
Umsatz	1.218	1.189	1.236
EBITDA	255	173	142
EBITDA-Marge (%)	20,9	14,6	11,5
Periodenergebnis	79	29	-6
Netto-Cashflow	149	45	-135

Prognose: Umsatz steigt, Ergebnis geht zurück

Ausblick für das Jahr 2019

	Ist 2018	Ausblick 2019
Umsatz (Mio. €)	4.979	mittlerer einstelliger Prozentsatz höher
EBITDA (Mio. €)	930	10 bis 20 Prozent unter Vorjahr
Jahresergebnis	260	deutlich unter Vorjahr
Netto-Cashflow (Mio. €)	125	deutlich positiv, deutlich über Vorjahr
Nettofinanzschulden (Mio. €)	610	über dem Niveau des Vorjahres

The image features a laboratory setting with a hand pouring red liquid from a beaker into a test tube. A microscope is visible in the foreground. The background is overlaid with a blue molecular structure graphic. The Wacker logo is in the top left corner.

WACKER

Bericht des Vorstands zum Geschäftsjahr 2018

Dr. Rudolf Staudigl, Vorsitzender des Vorstands