

# Bericht des Vorstands zum Geschäftsjahr 2016

Dr. Rudolf Staudigl, Vorsitzender des Vorstands

## Umsatz wächst 2016 auf 5,4 Milliarden Euro

in Mio. €	2015	2016	Veränderung
Umsatz	5.296	5.404	2%
EBITDA	1.049	1.101	5%
<i>bereinigt ohne Sondererträge</i>	<i>911</i>	<i>1.081</i>	<i>19%</i>
Jahresergebnis	242	189	-22%
Netto-Cashflow	23	401	>100%
Nettofinanzschulden	1.074	993	-8%

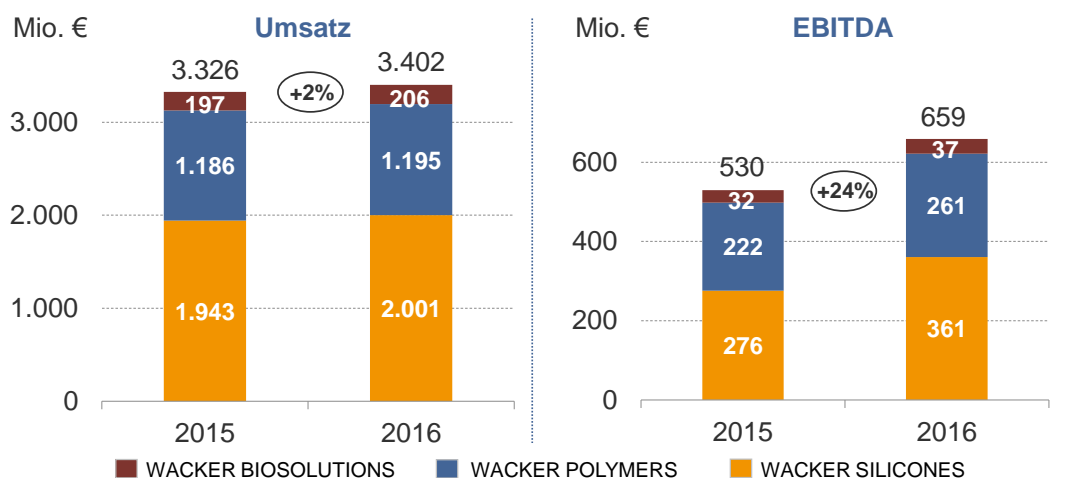
## Ausschüttungsquote: Vorschlag steht im Einklang mit neuer Dividendenpolitik

- ▶ Ausschüttung einer Dividende von 2,00 € je Aktie für das Geschäftsjahr 2016
- ▶ Entspricht einer Ausschüttungsquote von 53 Prozent

WACKER

2

## Chemiebereiche: Zuwachs bei Umsatz und Ergebnis



WACKER

3

# WACKER erweitert Kapazitäten für Endprodukte

Produktionsanlage für Spezialsilicone  
in Jincheon (Südkorea)



Vormischbehälter für neuen  
Dispersionsreaktor in Burghausen



WACKER

4

# Inbetriebnahme des neuen Werks Charleston erfolgreich abgeschlossen

Standort Charleston (Tennessee, USA)



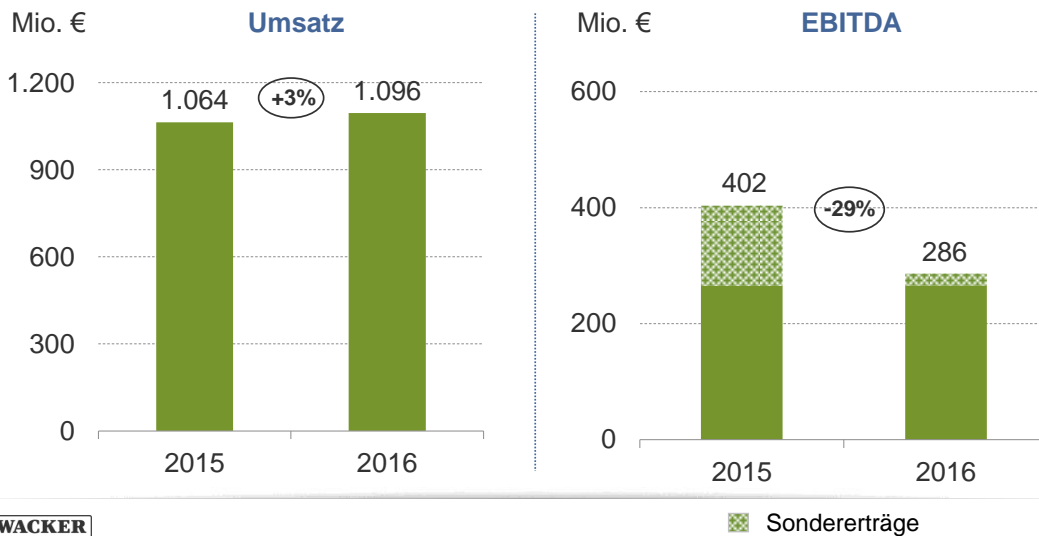
Produktionsgebäude



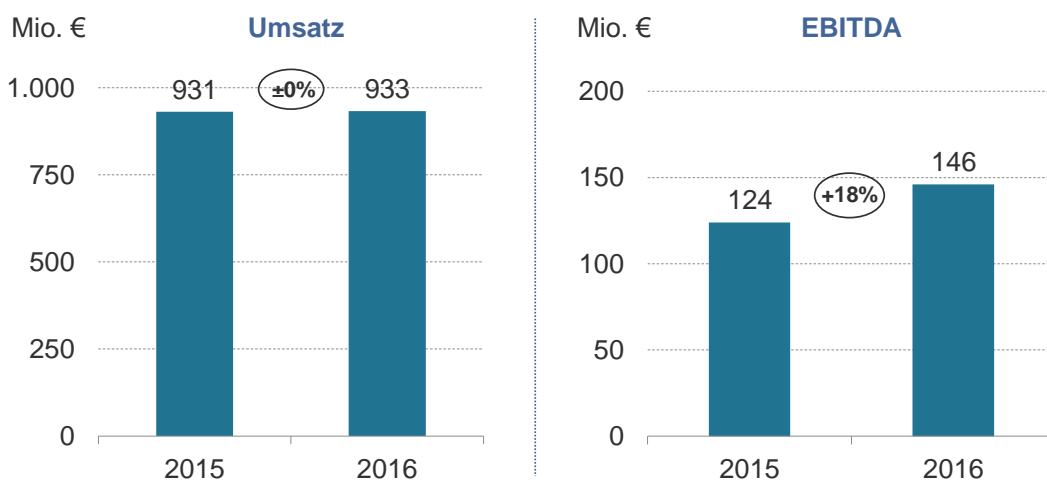
WACKER

5

## Geringere Sondererträge und Anlaufkosten mindern das EBITDA von WACKER POLYSILICON

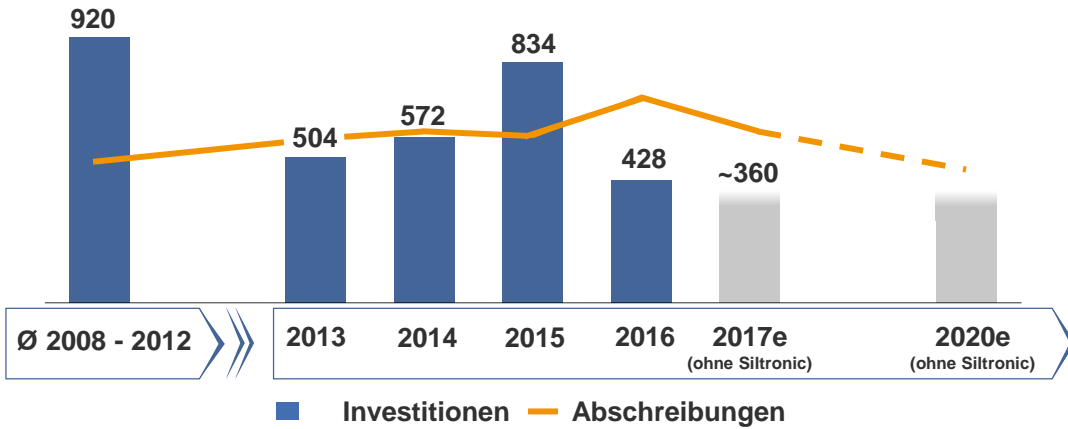


## Siltronic steigert das EBITDA deutlich



## Unterhalb der Abschreibungen investieren

Investitionen / Abschreibungen in Mio. €

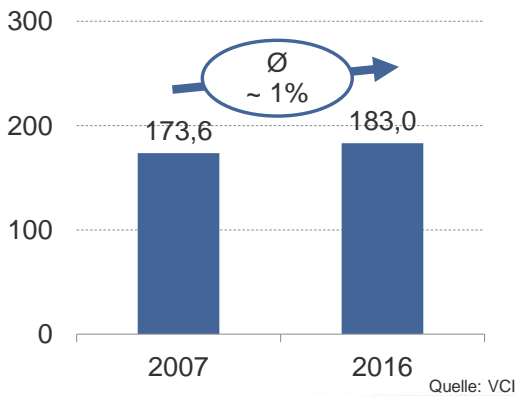


WACKER

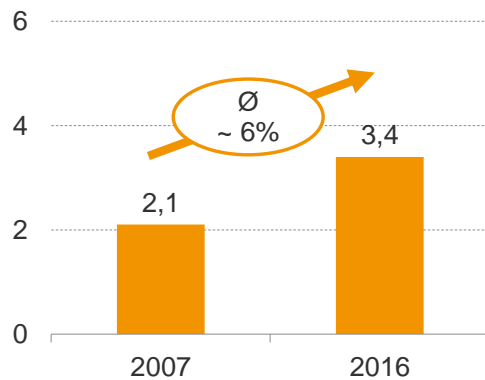
8

## Stärker wachsen als der Durchschnitt der Chemieindustrie

Chemische Industrie in Deutschland  
Branchenumsatz in Mrd. €



Chemiebereiche von WACKER  
Gesamtumsatz in Mrd. €



WACKER

9

# Hybridpolymere von WACKER für leistungsstarke Dicht- und Klebstoffe

## Schutzbeschichtung von Fliesen



## Hochtransparenter Glaskleber

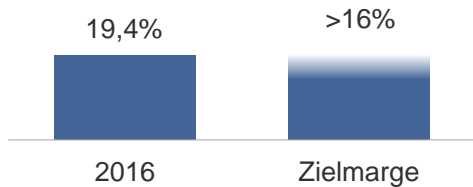


WACKER

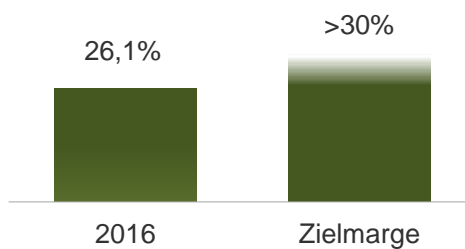
10

## Attraktive Margen erzielen

### EBITDA-Marge Chemiebereiche



### EBITDA-Marge Polysiliciumgeschäft




WACKER

11

# Fokus auf Nachhaltigkeit setzen

Polysilicium für die Photovoltaik



Materialien für Elektroautos

Additive für Windräder



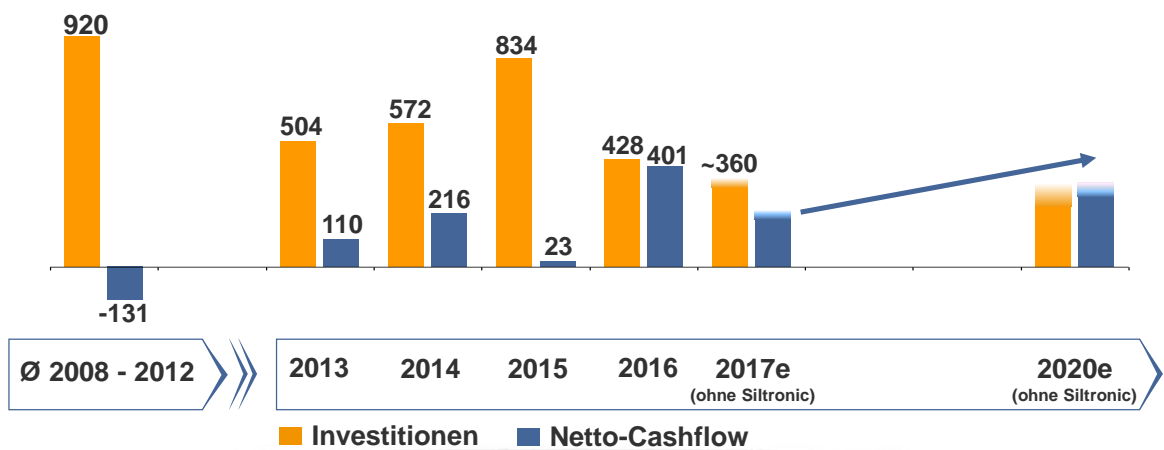
Dispersionspulver für Wärmedämmung

WACKER

12

# Mittelzufluss steigern

Investitionen und Netto-Cashflow in Mio. €




WACKER

13



# Die digitale Welt gestalten

## Containerleitstand



## 3D-Druck mit Siliconen



**WACKER**

14

# Innovation schafft Zukunft

## Spezialsilicon für Leuchtdioden



## Pilotreaktor für neue Dispersionen



**WACKER**

15




# Wir investieren in das Fundament unseres Erfolgs: Unsere Mitarbeiter

## Berufsbildungswerk Burghausen



## WACKER ACADEMY in Brasilien



**WACKER**

16

## WACKER liegt im Geschäftsjahr 2017 auf Kurs

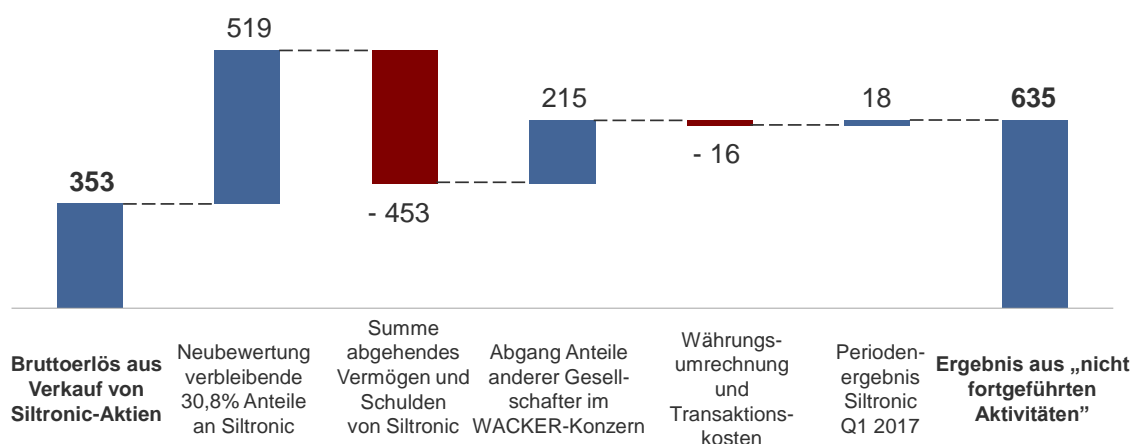
in Mio. €	Q1 2016*	Q4 2016*	Q1 2017
Umsatz	1.133	1.151	1.219
EBITDA	205	221	229
EBITDA-Marge (%)	18,1	19,2	18,8
Ergebnis aus fortgeführten Aktivitäten	27	30	31
Netto-Cashflow aus fortgeführten Aktivitäten	-10	42	53

\* angepasst wegen Entkonsolidierung Siltronic

**WACKER**

17

## Abgang von Siltronic prägt das Periodenergebnis des 1. Quartals 2017



WACKER

18

## Konzernumsatz soll 2017 weiter wachsen

### Ausblick für das Jahr 2017

	Ist 2016*	Ausblick 2017
Umsatz (Mio. €)	4.634	um mittleren einstelligen Prozentsatz höher
EBITDA (Mio. €)	956	auf vergleichbarer Basis ohne Sondererträge um mittleren einstelligen Prozentsatz niedriger
EBITDA-Marge (%)	20,6	etwas unter Vorjahr
Netto-Cashflow (Mio. €)	361	deutlich unter Vorjahr
Investitionen (Mio. €)	338	rund 360 Mio. €
Nettofinanzschulden (Mio. €)	993	deutlich unter Vorjahr
Abschreibungen (Mio. €)	618	rund 600 Mio. €

\* ohne Siltronic

WACKER

19