

14. März 2023

BILANZPRESSEKONFERENZ ZUM GESCHÄFTSJAHR 2022

Wacker Chemie AG

Dr. Christian Hartel
Vorsitzender des Vorstands



WIR HABEN EIN ATTRAKTIVES PRODUKT- PORTFOLIO



BIOPHARMAZEUTIKA



ERNEUERBARE
ENERGIE



NACHHALTIGES
BAUEN



ELEKTROMOBILITÄT



GESUNDE
ERNÄHRUNG



HALBLEITER

WIR SIND WELTWEIT GUT AUFGESTELLT

in Mio. €

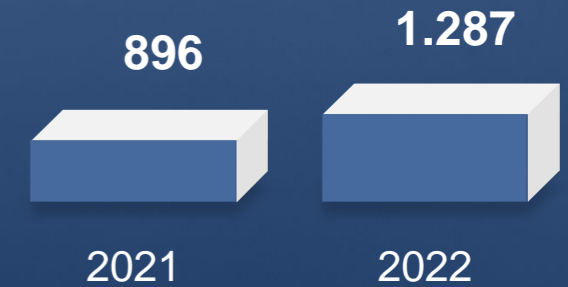
Europa

+19%



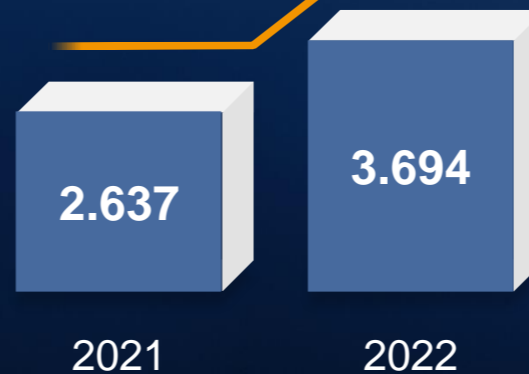
Amerika

+44%




Asien

+40%



Sonstige

+31%

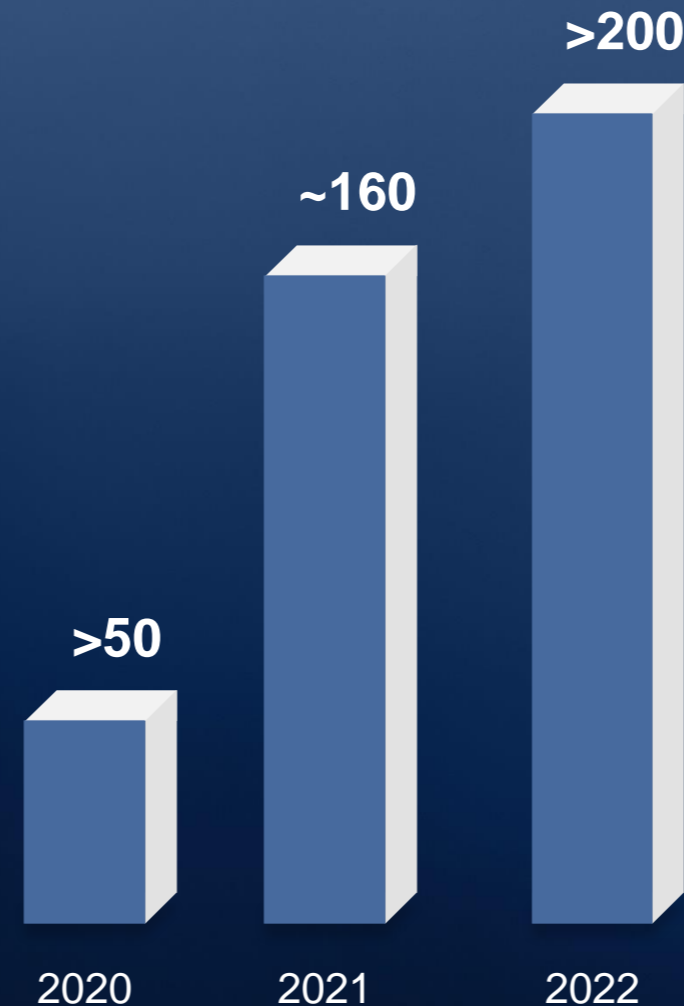


WIR HABEN DIE OPERATIVE EX- ZELLENZ WEITER VERBESSERT

2022 Einsparungen von
mehr als 200 Mio. €

in Mio. €

Kosteneinsparungen




Ziele

Kundenorientierung durch
eine Weiterentwicklung der
regionalen Aufstellung stärken

Unternehmen schlanker,
schneller und flexibler machen

Sachkosten und Personal-
kosten in signifikantem
Umfang einsparen



BURGHAUSEN

Verguss von Elektronik mit
Flüssigsiliconkautschuk





NANJING

Produktionsanlage
für VAE-Dispersionen





MÜNCHEN

Biotechnikum der Zentralen
Konzernforschung



ANZAHL DER BESCHÄFTIGTEN

ist im Jahr 2022
um 9 Prozent gewachsen

Anzahl jeweils zum 31. Dezember

Mitarbeiterinnen und Mitarbeiter



DAS WACHSTUM DER WELTWIRTSCHAFT HAT SICH 2022 DEUTLICH VERLANGSAMT

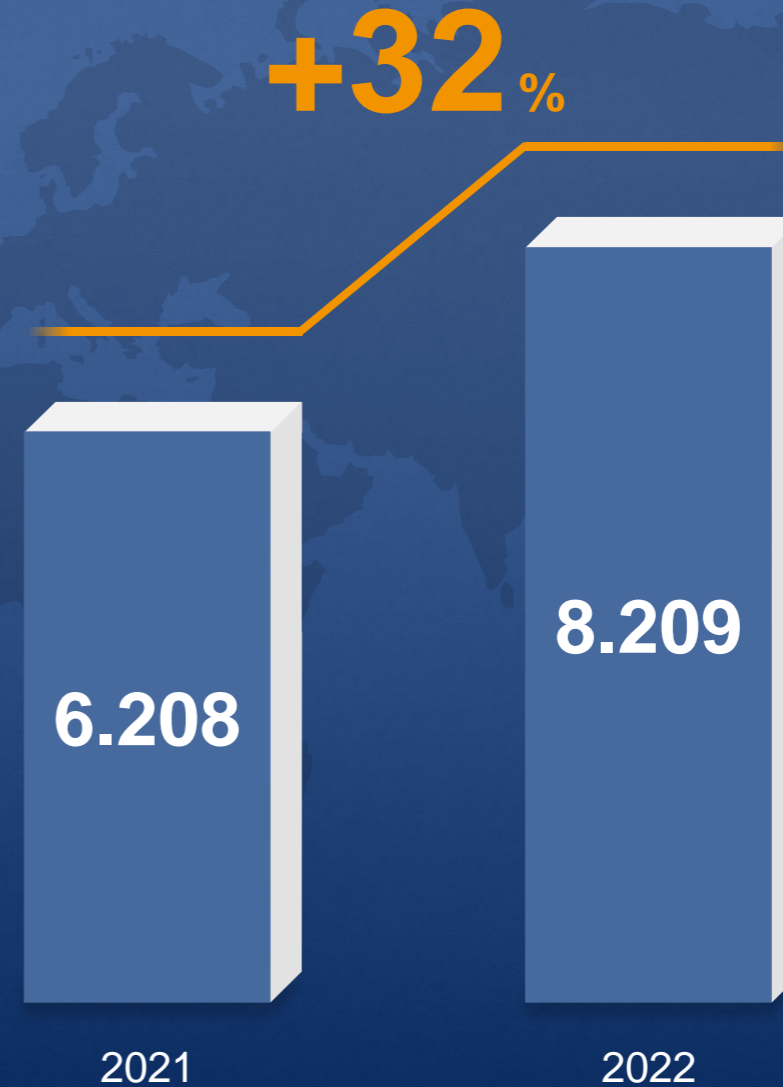
Weltweite BIP-Entwicklung
nach Regionen –
reale Veränderung
zum Vorjahr in %



KONZERNUMSATZ WÄCHST 2022 WEGEN BESSERER PREISE UM 32 PROZENT

Konzernumsatz

in Mio. €



ERGEBNIS TROTZ STARK GESTIEGENER ENERGIEKOSTEN DEUTLICH AUSGEBAUT

in Mio. €

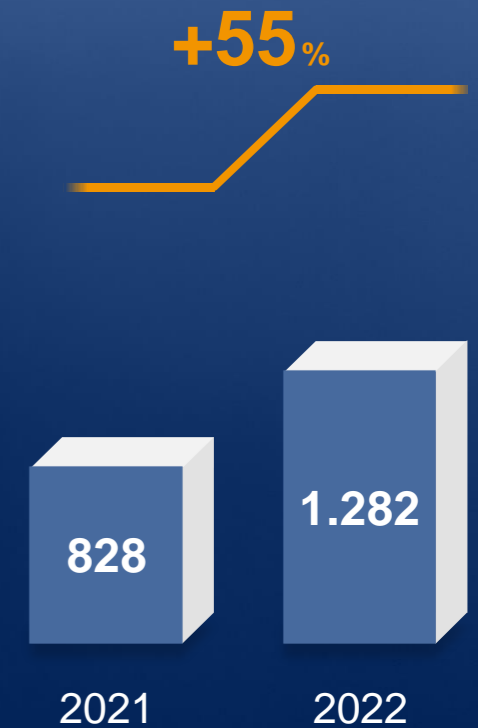
EBITDA



EBIT



Jahresergebnis



CHEMIE- BEREICHE MIT DEUTLICHEM PLUS

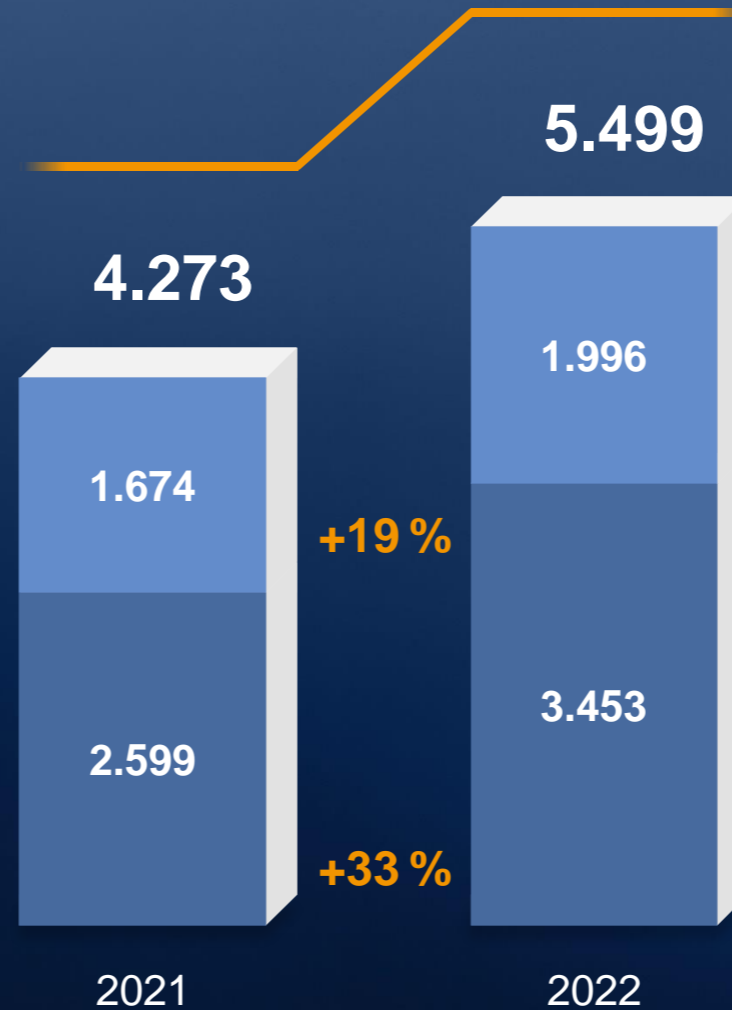
bei Umsatz und Ergebnis

in Mio. €



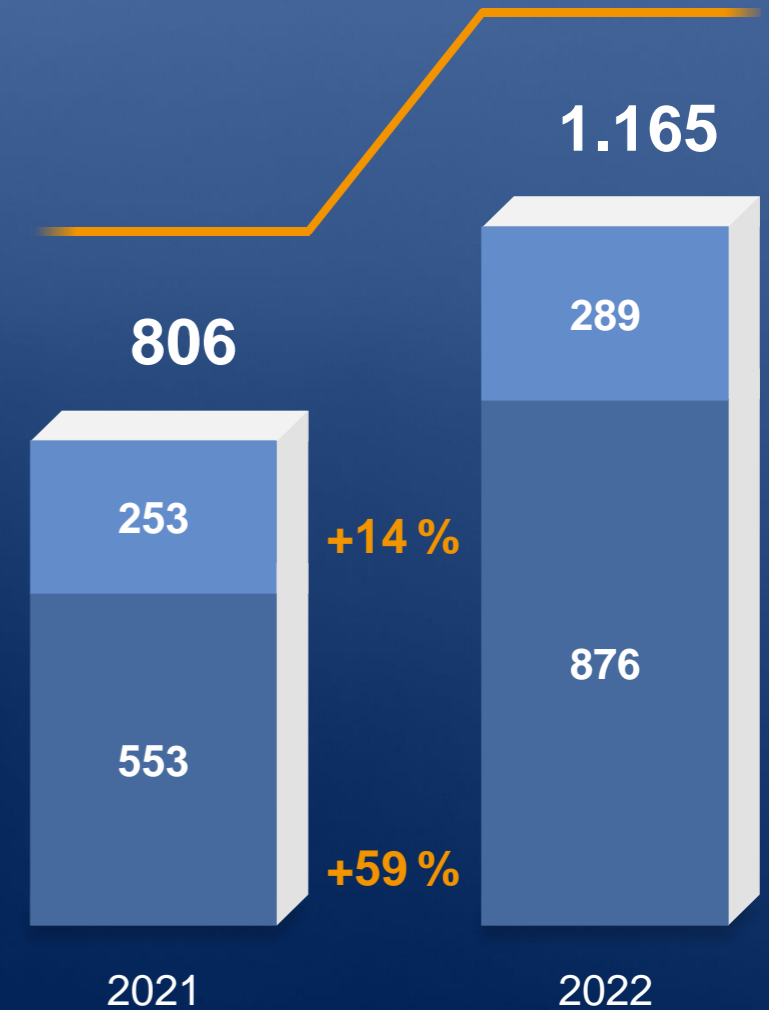
Umsatz

+29%



EBITDA

+45%



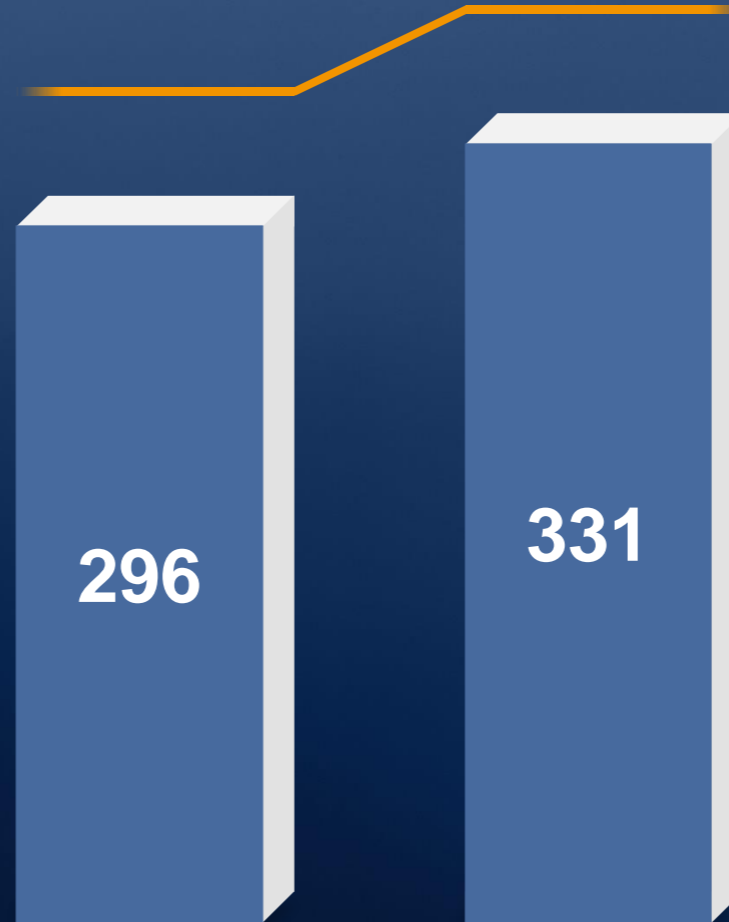
WACKER BIOSOLUTIONS

steigert Umsatz, EBITDA
unter anderem wegen
Vorlaufkosten für Kapazitäts-
ausbau unter Vorjahr

in Mio. €

Umsatz

+12%

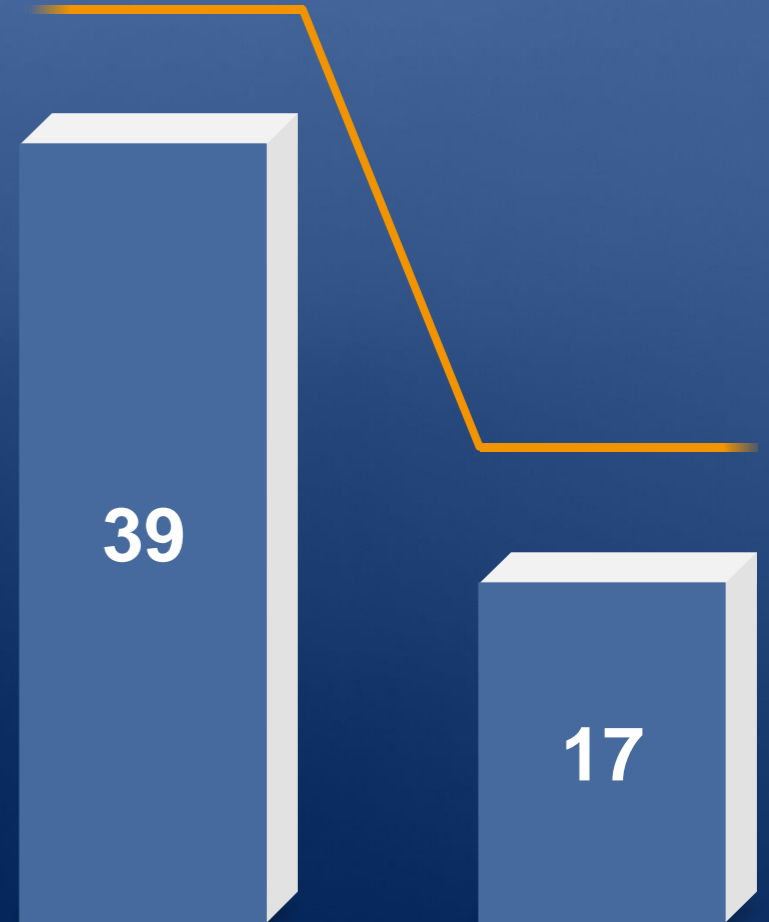


2021

2022

EBITDA

-56%



2021

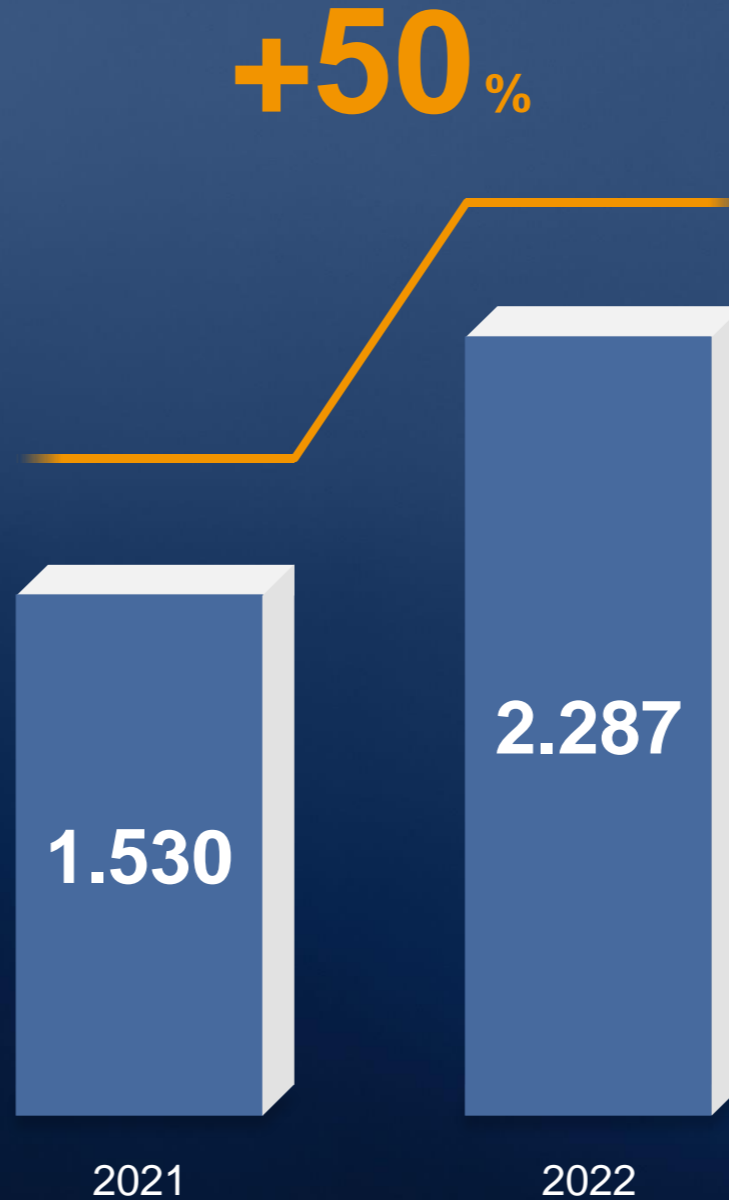
2022

WACKER POLYSILICON

baut Umsatz und EBITDA
kräftig aus

in Mio. €

Umsatz



EBITDA



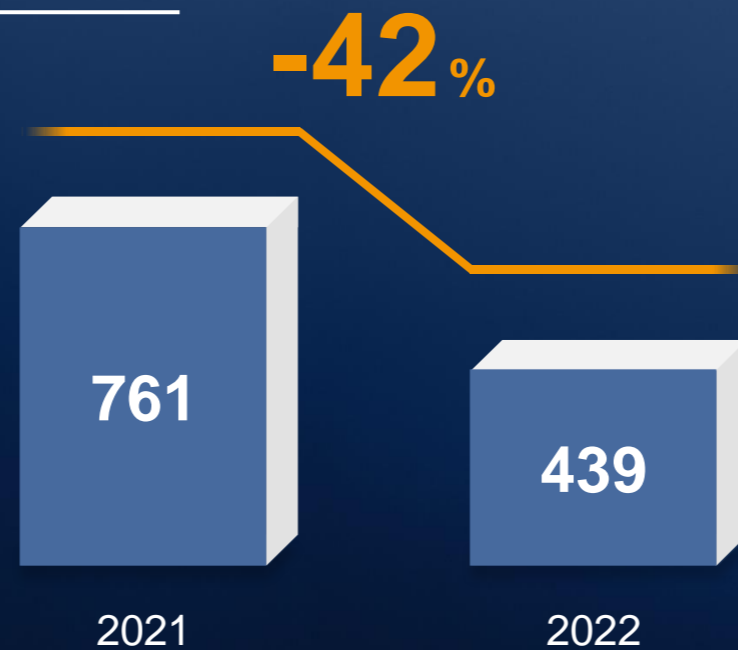
INVESTITIONEN STEIGEN STARK, NETTO-CASHFLOW DEUTLICH POSITIV, ABER UNTER VORJAHR

in Mio. €

Investitionen



Netto-Cashflow



Nettofinanzvermögen



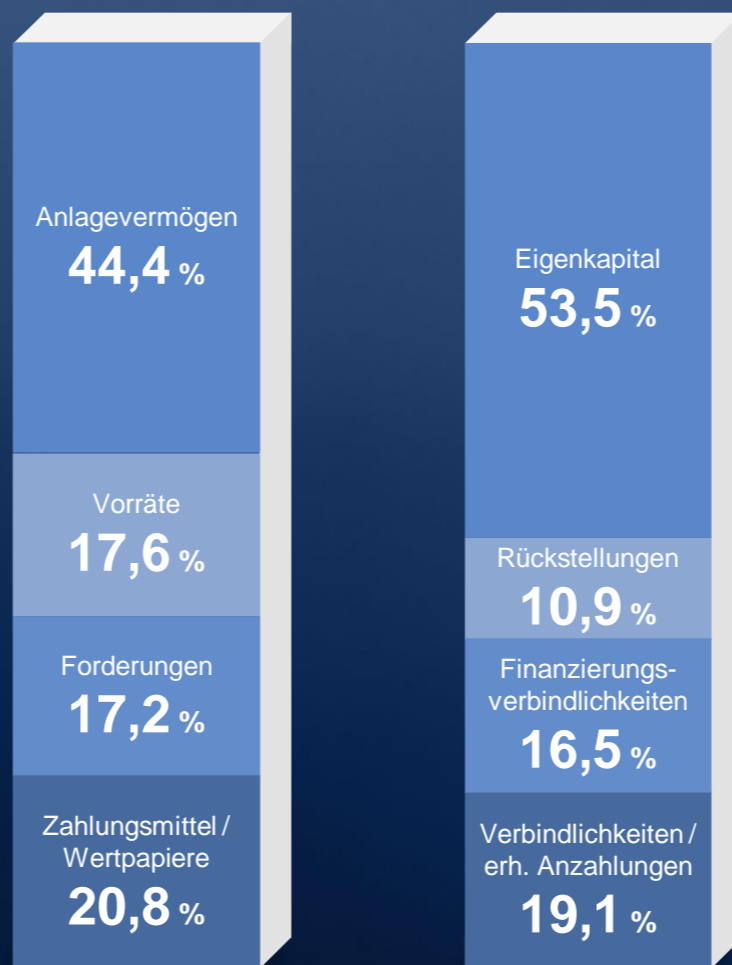
BILANZ

Hohe Liquidität,
Eigenkapitalquote steigt,
Pensionsrückstellungen sinken

Bilanzsumme zum 31.12.2022

Bilanzsumme

9,4 Mrd. €



Aktiva

Passiva

Liquidität von 1,96 Mrd. €

Ungenutzte Kreditlinien
von rund 600 Mio. €

Pensionsrückstellungen
sinken um 1,04 Mrd. €

Eigenkapitalquote liegt
bei über 50 Prozent

KONJUNKTUREXPERTEN ERWARTEN FÜR 2023 LEICHTES WACHSTUM DER WELTWIRTSCHAFT

Weltweite
BIP-Entwicklung
nach Regionen –
reale Veränderung
zum Vorjahr in %



DER KONZERNUMSATZ SOLL 2023 ZWISCHEN 7 UND 7,5 MRD. € LIEGEN, EBITDA WIRD ZWISCHEN 1,1 UND 1,4 MRD. € ERWARTET

Ausblick für das Jahr 2023	Ist 2022	Ausblick 2023
Umsatz (Mio. €)	8.209	7.000 – 7.500 Mio. €
EBITDA (Mio. €)	2.081	1.100 – 1.400 Mio. €
Investitionen (Mio. €)	547	Rund 650 Mio. €
Netto-Cashflow (Mio. €)	439	über Kapitalkosten, deutlich unter Vorjahr
Jahresüberschuss (Mio. €)	1.282	deutlich unter Vorjahr

WACKER SILICONES

peilt 2023 Umsatz zwischen
3,1 Mrd. € und 3,3 Mrd. € an
und rechnet mit EBITDA-Marge
von etwa 15 Prozent

Spezialsilicone von WACKER kommen
in Verbundbauteilen für den Fahrzeugbau
und die Medizintechnik zum Einsatz



Strategischer Fokus

Wertschöpfung: Anteil margin-
starker Spezialprodukte
weiter erhöhen

Innovation: Neue Märkte und
Anwendungsfelder erschließen

Kundennähe: Produktions-
kapazitäten in allen Regionen
weiter ausbauen

WACKER POLYMERS

erwartet 2023 Umsatz von etwa
1,8 Mrd. € und leicht höhere
EBITDA-Marge als im Vorjahr

Gebäudeisolierungen mit Dispersionen
von WACKER verringern CO₂-Emissionen
und senken Energiekosten



Strategischer Fokus

Transformation: Trend zu
höherwertigen Bauprodukten
vorantreiben

Substitution: Herkömmliche
Produkte in bestehenden
Anwendungen ersetzen

Innovation: Neue Produkte
entwickeln und weitere
Anwendungsfelder erschließen

WACKER BIOSOLUTIONS

erwartet 2023 niedriges
zweistelliges Umsatzplus
und EBITDA deutlich über
Vorjahr

Fermenter zur Herstellung von
Pharmaproteinen



Strategischer Fokus

Marktanteil: Wachstum des
Biotechnologiegeschäfts
forcieren

Innovation: Kommerzialisierung
von neu entwickelten
Produkten vorantreiben

Kosten: Produktivität und
Effizienz in den Lieferketten
weiter verbessern

WACKER POLYSILICON

rechnet mit Umsatz zwischen
1,6 Mrd. € und 1,8 Mrd. €
und EBITDA zwischen
300 Mio. € und 500 Mio. €

Hochreines Polysilicium ist der Grundstoff
für Halbleiter und Solarzellen

Strategischer Fokus

Marktanteil: Absatzmengen
bei Kunden aus der
Halbleiterindustrie weiter
ausbauen

Kosten: Energie- und
Rohstoffeinsatz weiter
verringern, Herstellungskosten
reduzieren

Qualität: Qualitätsführerschaft
in der Polysiliciumherstellung
beibehalten

UNSERE ZIELE BIS 2030

Konzernumsatz:

> 10 Mrd. €

EBITDA-Marge:

Chemiebereiche > 20 Prozent

WACKER BIOSOLUTIONS > 25 Prozent

WACKER POLYSILICON > 30 Prozent

Investitionen pro Jahr bis 2026:


Chemiebereiche > 400 Mio. €

WACKER BIOSOLUTIONS >80 Mio. €

WACKER POLYSILICON ~100 Mio. €

Nachhaltigkeit als Geschäftschance:

Anteil nachhaltiger Produkte am Gesamtportfolio weiter ausbauen



WACKER WILL BIS 2030 CO₂-AUSSTOSS HALBIEREN

Nachhaltigkeit hat für WACKER
zwei Dimensionen

Eigene Produkte
und Prozesse
verbessern



Werte
steigern



Fußabdruck
senken



Zusammenarbeit
leben

Kunden ermöglichen,
zukünftige Technologien
einzusetzen



Produkte /
Produktlösungen
ermöglichen



Produkte /
Produktlösungen
unterstützen



14. März 2023

BILANZPRESSEKONFERENZ ZUM GESCHÄFTSJAHR 2022

Wacker Chemie AG

Dr. Christian Hartel
Vorsitzender des Vorstands

